

Chegamos ao Topo da desigualdade?

Posfácio a Pesquisa A Escalada da Desigualdade com dados até
Setembro de 2019

Marcelo Neri¹

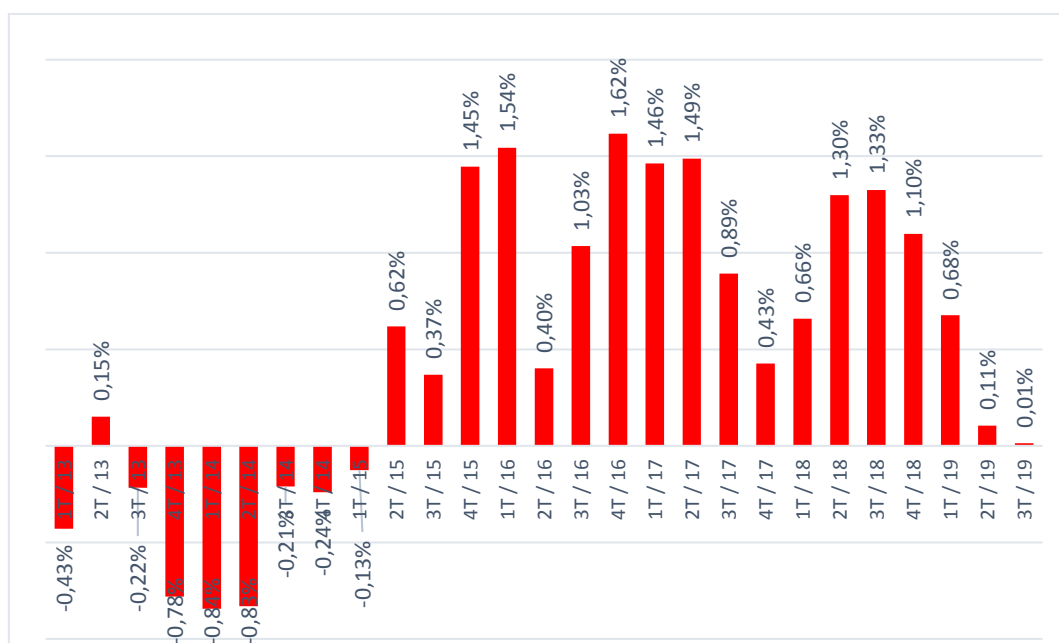
A pesquisa “A Escalada da Desigualdade”, lançada em agosto de 2019, revelou que o Brasil vivia a alta mais demorada da desigualdade de renda do trabalho nas séries históricas. Foram trimestres consecutivos de alta quando comparados ao mesmo período do ano anterior. A pesquisa já apontava que o aumento observado no último trimestre era o menor da série de aumento consecutivos demonstrando tendência a estabilização.

Complementando agora essas informações com últimos dados disponíveis (Julho a Setembro de 2019) observamos aumento ainda menor da desigualdade sugerindo que a mesma parece estar chegando ao topo.

Apresentamos abaixo uma breve atualização dos dados da pesquisa.

Varição do Índice de Gini

(em relação ao mesmo período do ano anterior)

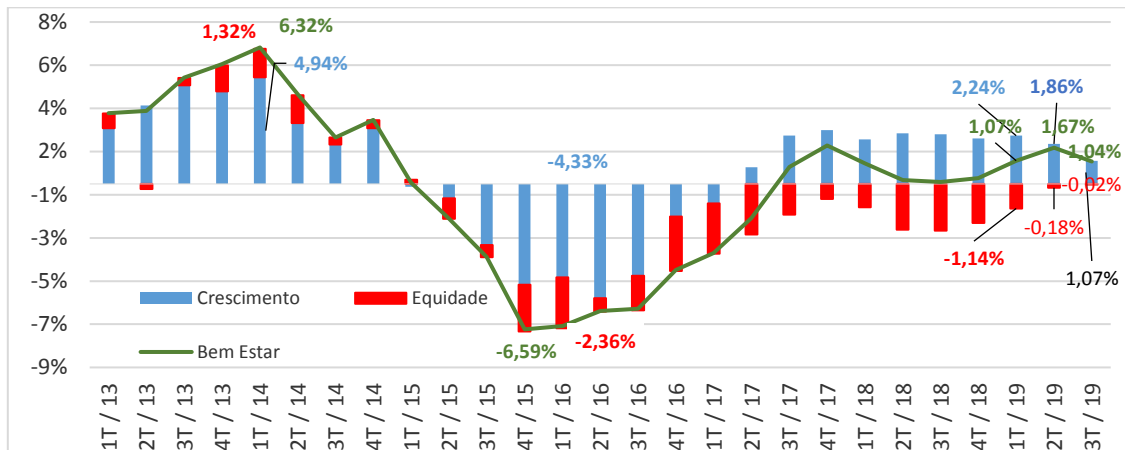


Fonte: FGV Social/CPS a partir de microdados da PNADC trimestral/IBGE.
OBS: Renda Habitual Domiciliar Per Capita do Trabalho – Todos os Indivíduos

¹ Diretor do FGV Social/CPS. Professor da FGV EPGE, Fundação Getúlio Vargas, marcelo.neri@fgv.br

Crescimento, Equidade e Bem-estar Social Trabalhista – Taxas Anuais

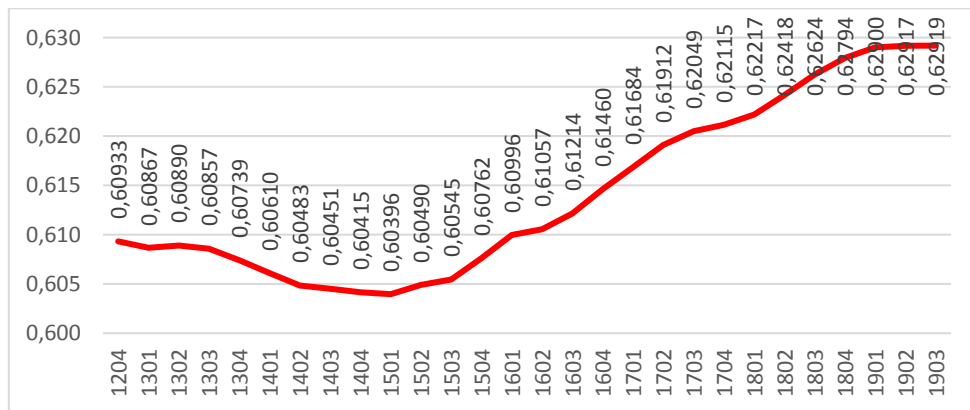
(em relação ao mesmo período do ano anterior)



Fonte: FGV Social/CPS a partir de microdados da PNADC trimestral/IBGE.

OBS: Renda Habitual Domiciliar Per Capita do Trabalho – Todos os Indivíduos

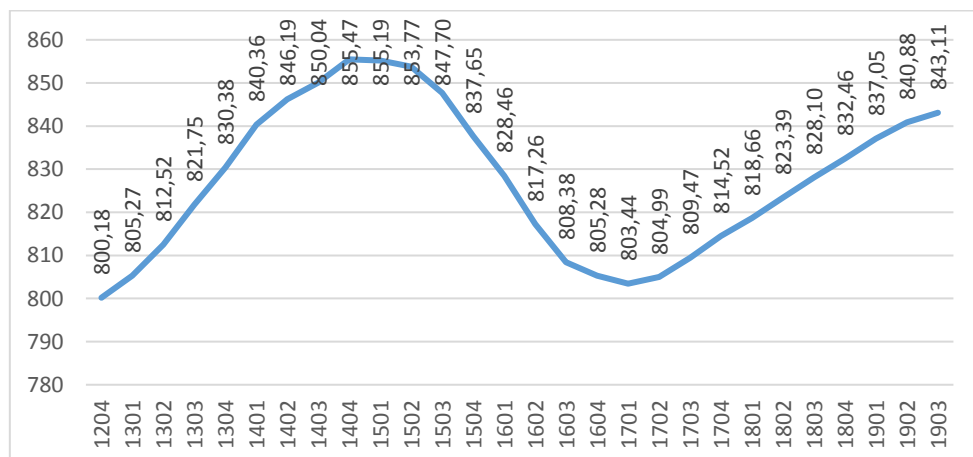
Evolução do Índice de Gini (Média Móvel de 4 Trimestres)



Fonte: FGV Social/CPS a partir de microdados da PNADC trimestral/IBGE.

OBS: Renda Habitual Domiciliar Per Capita do Trabalho – Todos os Indivíduos

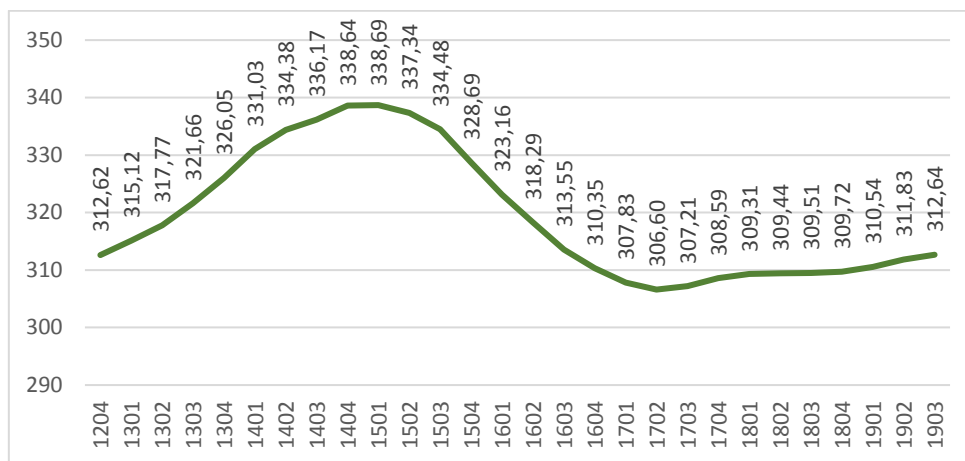
Evolução da Renda per Capita (Média Móvel de 4 Trimestres)



Fonte: FGV Social/CPS a partir de microdados da PNADC trimestral/IBGE.

OBS: Renda Habitual Domiciliar Per Capita do Trabalho – Todos os Indivíduos

Evolução do Bem-Estar (Média Móvel de 4 Trimestres)



O trabalho “A Escala da Desigualdade” divulgado a cada trimestre pelo FGVSOCIAL avalia as mudanças na desigualdade de renda do trabalho nos últimos, suas relações com o crescimento da média, alguns de seus determinantes próximos e consequências conjuntas sobre o bem-estar social e a pobreza.

VISITE O SITE DA PESQUISA EM <https://cps.fgv.br/desigualdade>

Outros elementos para refletir sobre a agenda social:

Neste ano, o diretor do FGV Social avaliou (em 10 pontos) o 13º salário do Bolsa Família concedido pelo Governo Federal.

Veja em <https://cps.fgv.br/destaques/diretor-do-fgv-social-avalia-o-13o-salario-do-bolsa-familia>



Praia de Botafogo, 190, Sala 1501 - CEP: 22.250-900 - Rio de Janeiro - RJ

Tel.: 21.3799-2320 / E-mail: fgvsocial@fgv.br

www.fgv.br/fgvsocial