

MDA
PESQUISA

CNT

 **Pesquisa CNT
de Opinião**

168ª RODADA / JUNHO 2026

Registro TSE: BR-04256/2026

CNT / SEST SENAT / ITL
— Sistema Transporte —

Síntese

A 168ª Pesquisa CNT de Opinião mostra evolução na avaliação do governo Lula e em sua aprovação pessoal, com percepção positiva superior à negativa em ambas. O mesmo se observa nas expectativas para os próximos 6 meses para as áreas emprego, renda mensal, saúde, educação e segurança, com percepções futuras de melhora superiores às de piora.

No campo eleitoral, a disputa presidencial segue polarizada entre Lula e Flávio Bolsonaro, porém com redução da adesão ao bolsonarismo. Lula lidera os todos os cenários de intenção de voto, tanto na avaliação espontânea quanto na estimulada, além de manter vantagem na totalidade das simulações de segundo turno. Comparando com o último levantamento de abril, observa-se avanço nas intenções de voto para Lula, com queda para Flávio Bolsonaro, que permanece como o nome mais competitivo da oposição.

Os números reforçam, novamente, espaço para candidaturas de 3ª. via, com os 36% que não querem nem Lula e nem Flávio Bolsonaro. No entanto, neste momento, os nomes da 3ª via ainda não se consolidam e aparecem com desvantagem nos cenários de 2º turno contra o presidente Lula.

A definição de voto para Câmara dos Deputados e Senado se dará mais próxima das eleições, Nos temas conjunturais, há ampla aprovação para a redução da maioria penal de 18 para 16 anos. Sobre a classificação das organizações criminosas do Brasil como terroristas, a maioria se mostra mais favorável, porém quando questionados sobre operações das forças americanas em solo brasileiro, a maior parte se mostra contrária. Em relação à busca de empregos ou estudo por jovens, metade dos entrevistados avalia que há desinteresse ou falta de motivação para isso, além de uso excessivo de internet, redes sociais ou jogos por essa parcela da sociedade.

Metodologia

1

Distribuição das entrevistas por região, de forma proporcional ao tamanho do eleitorado

2

Distribuição das entrevistas por unidade da federação, de forma proporcional ao eleitorado

3

Distribuição das entrevistas de cada região em função do porte do município

**SORTEIO DOS
MUNICÍPIOS****DENTRO DO
MUNICÍPIO****Controle para as variáveis:**

- Gênero
- Idade
- Renda familiar
- Nível de instrução

Dados técnicos:

- 2.002 entrevistas
- 10 a 14 de junho de 2026
- Margem de erro: 2,2 pp
- Nível de confiança: 95%
- Forma de coleta: presencial domiciliar
- Número de registro: BR-04256/2026

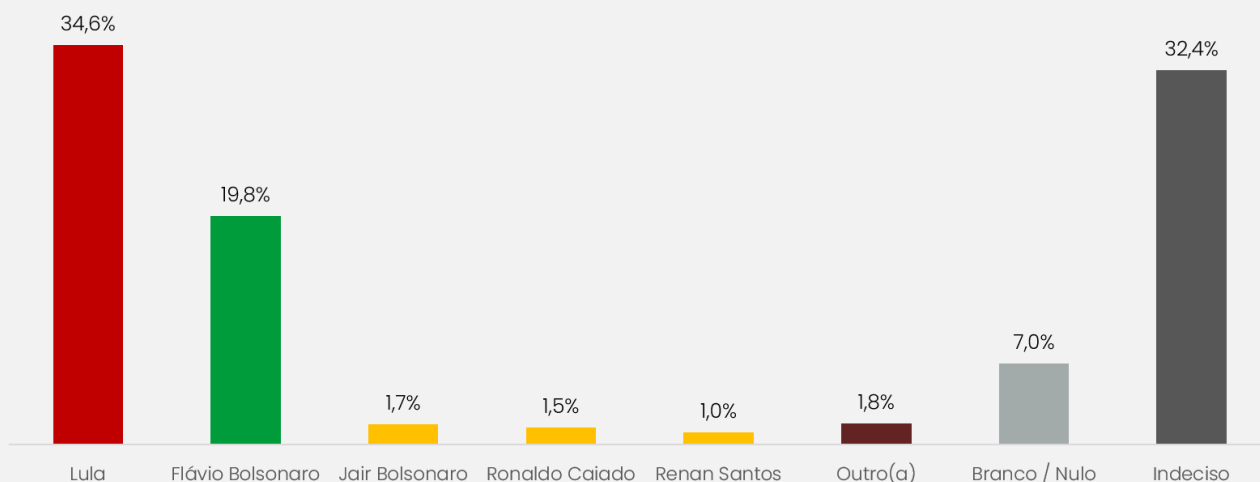
ELEIÇÃO PRESIDENCIAL 2026

1º turno

Espontânea

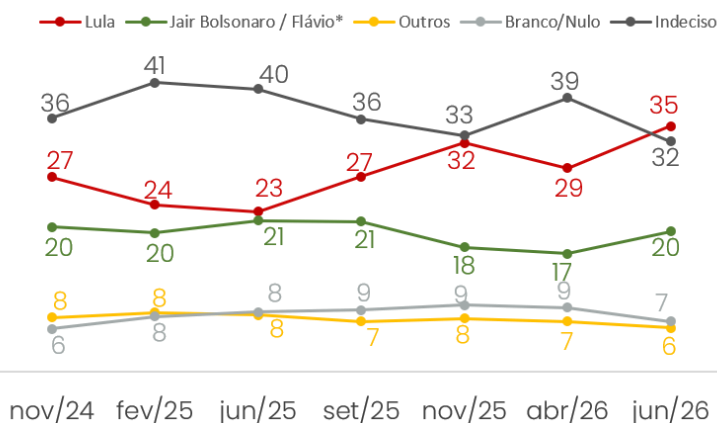
A eleição para presidente da República será realizada em outubro de 2026, ou seja, daqui a alguns meses. Se a eleição fosse hoje, em quem o(a) Sr.(a) votaria para presidente da República?

Espontânea



EVOLUÇÃO

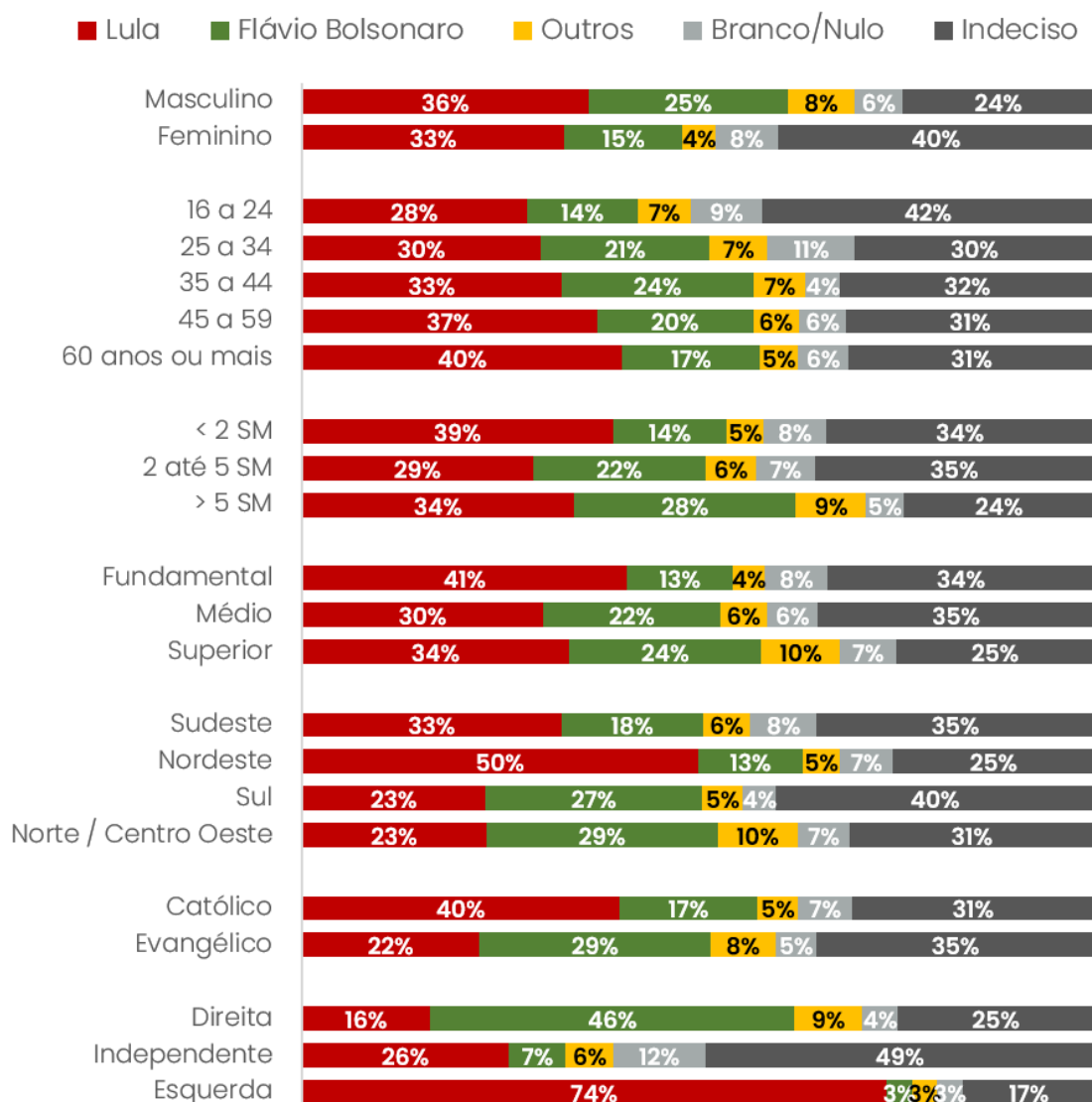
(Valores em percentual)



* Nov/24 a Nov/25: Jair Bolsonaro | Abr/26 a Jun/26: Flávio Bolsonaro

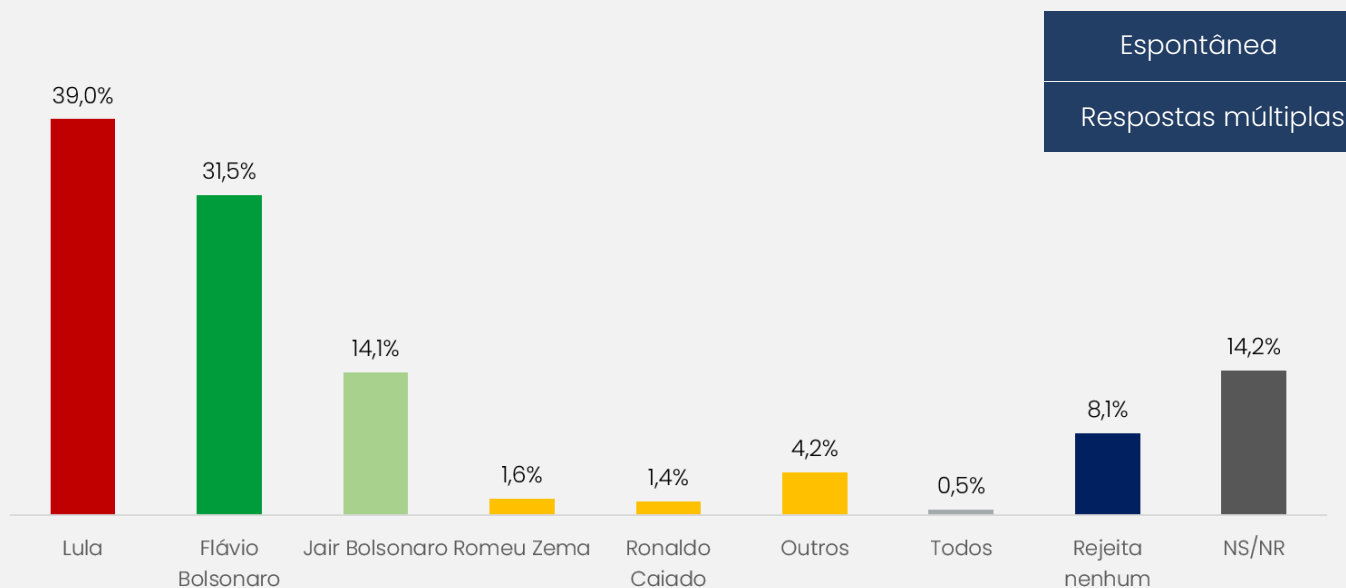
Espontânea | Estratificada

A eleição para presidente da República será realizada em outubro de 2026, ou seja, daqui a alguns meses. Se a eleição fosse hoje, em quem o(a) Sr.(a) votaria para presidente da República?



Rejeição espontânea

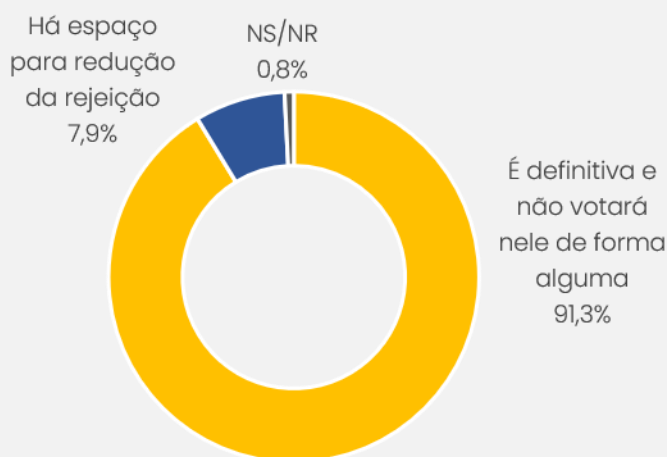
E em quem o(a) Sr.(a) não votaria de jeito nenhum para presidente da República?



Reversão da Rejeição

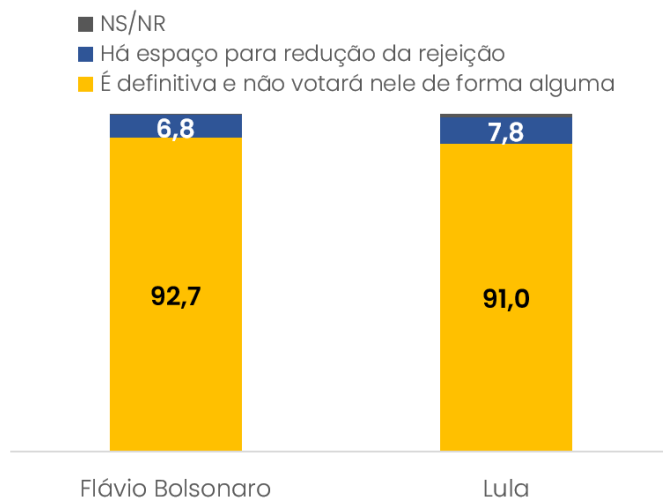
Considerando a sua rejeição a _____ [nome(s) citado(s) na pergunta anterior], o(a) sr.(a) diria que:

Estimulada



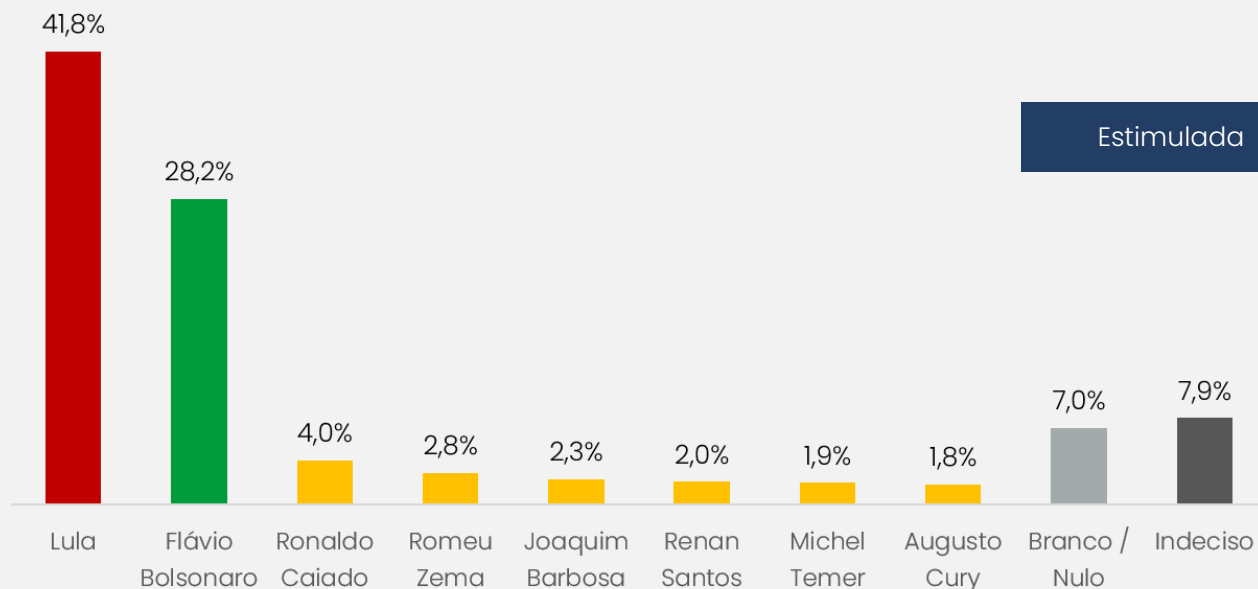
RESULTADO POR NOMES CITADOS NA ESPONTÂNEA

(Valores em percentual)



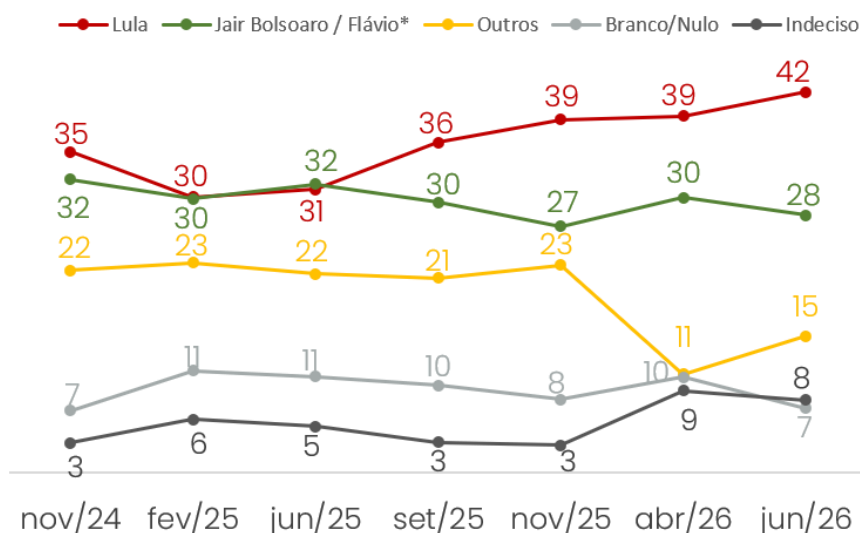
Estimulada – 1º turno

Se as eleições fossem hoje com os candidatos que estou te mostrando, em quem o(a) Sr.(a) votaria para presidente do Brasil?



EVOLUÇÃO

(Valores em percentual)

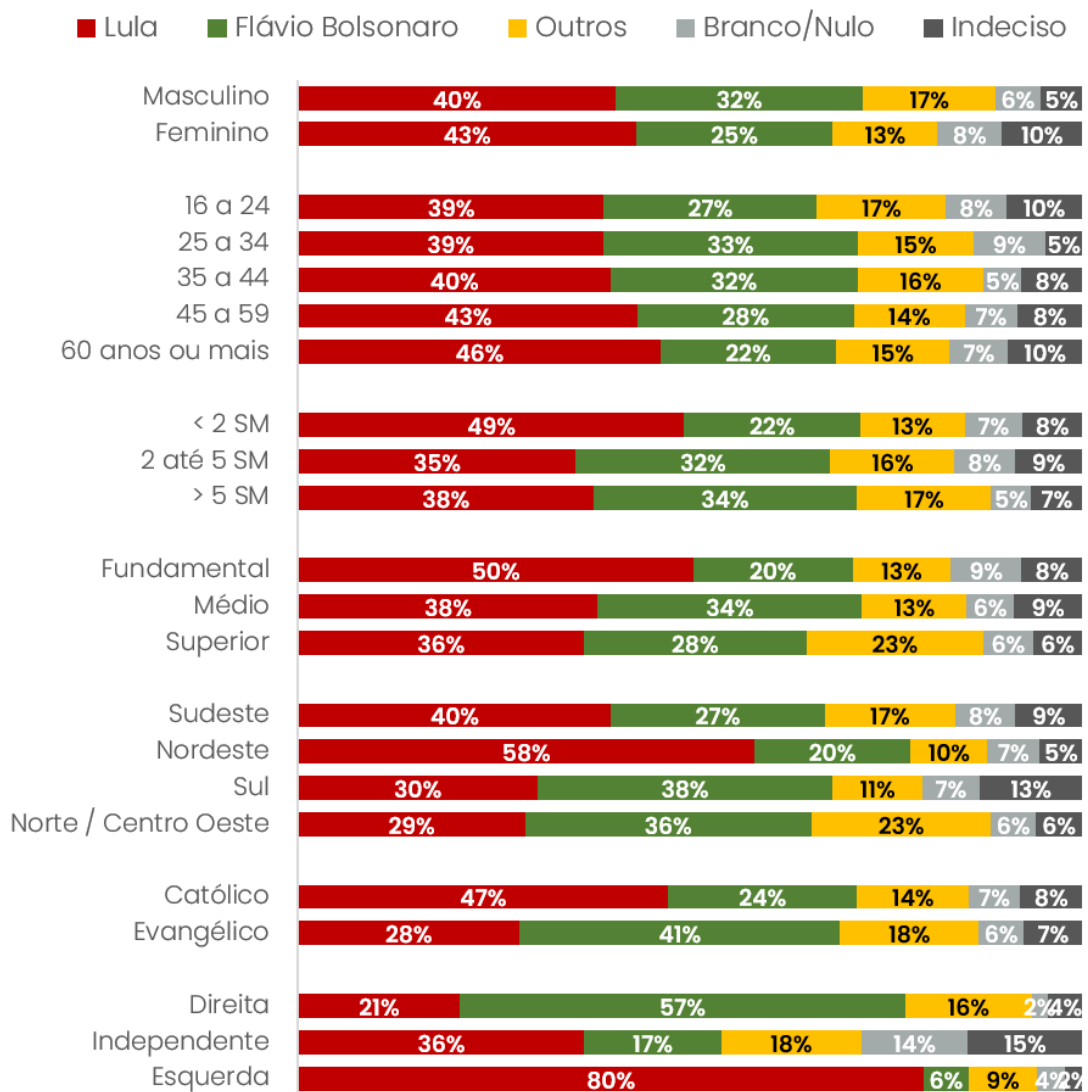


* Nov/24 a Nov/25: Jair Bolsonaro | Abr/26 a Jun/26: Flávio Bolsonaro

ESTRATIFICADA – 1º TURNO

Se as eleições fossem hoje com os candidatos que estou te mostrando, em quem o(a) Sr.(a) votaria para presidente do Brasil?

INTENÇÃO DE VOTO – 1º TURNO

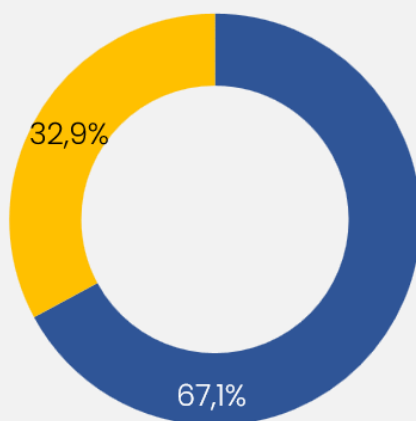


Decisão de voto

A sua decisão de votar em _____ [nome citado na pergunta anterior] para presidente é definitiva ou o(a) sr.(a) ainda pode mudar até o dia da eleição?

cas

■ É definitiva ■ Ainda posso mudar de opinião

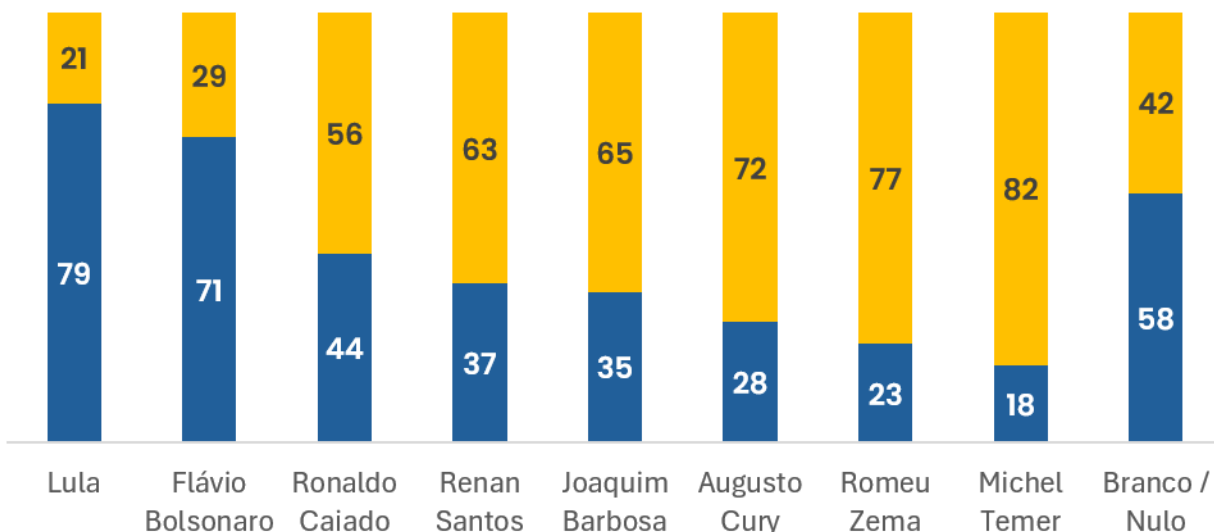


Estimulada

RESULTADO POR PRÉ-CANDIDATO

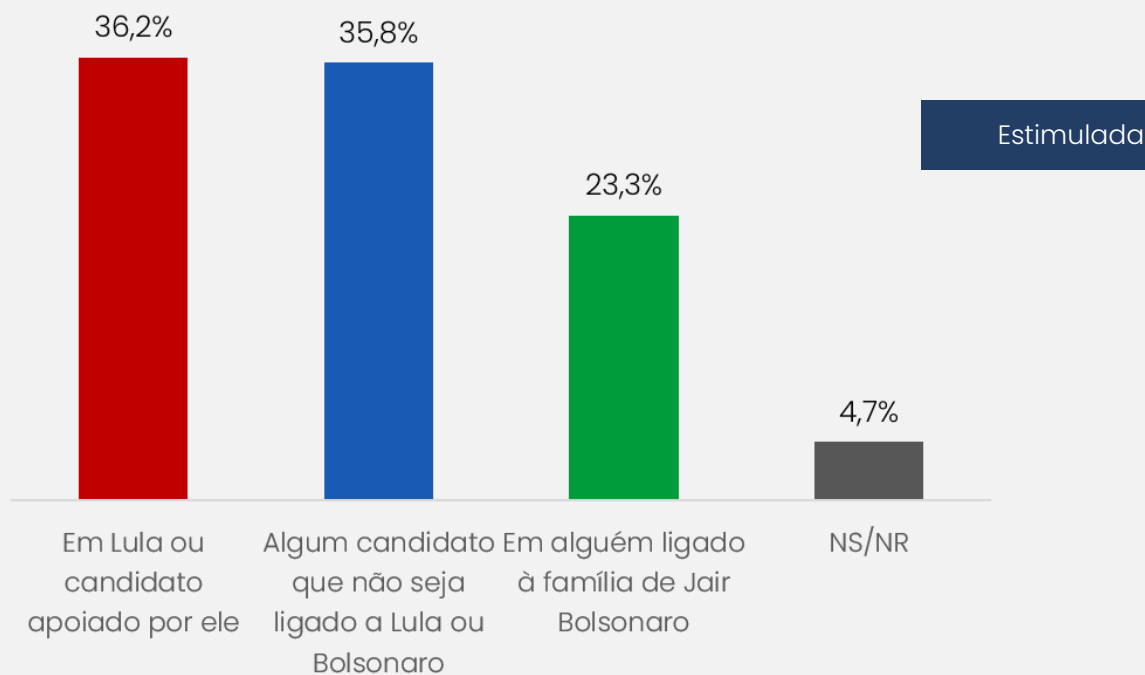
(Valores em percentual)

■ É definitiva ■ Ainda pode mudar até o dia das eleições



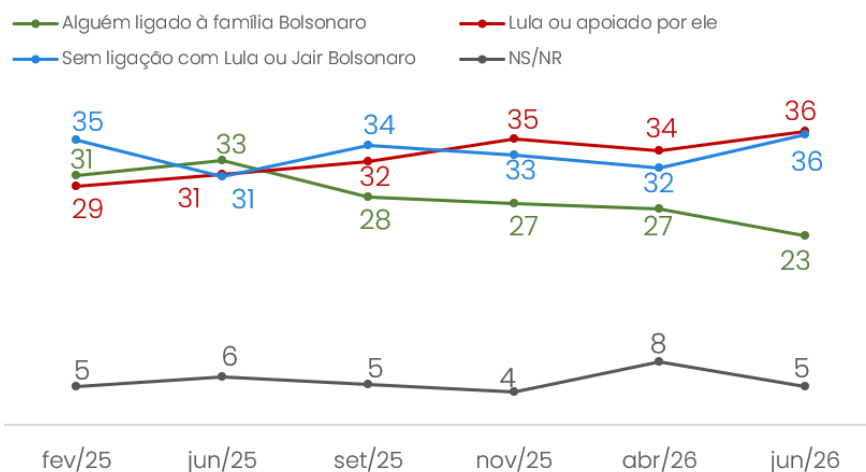
Preferência de voto

Para as eleições para Presidente em 2026, o(a) Sr.(a) prefere votar em :



EVOLUÇÃO DOS RESULTADOS

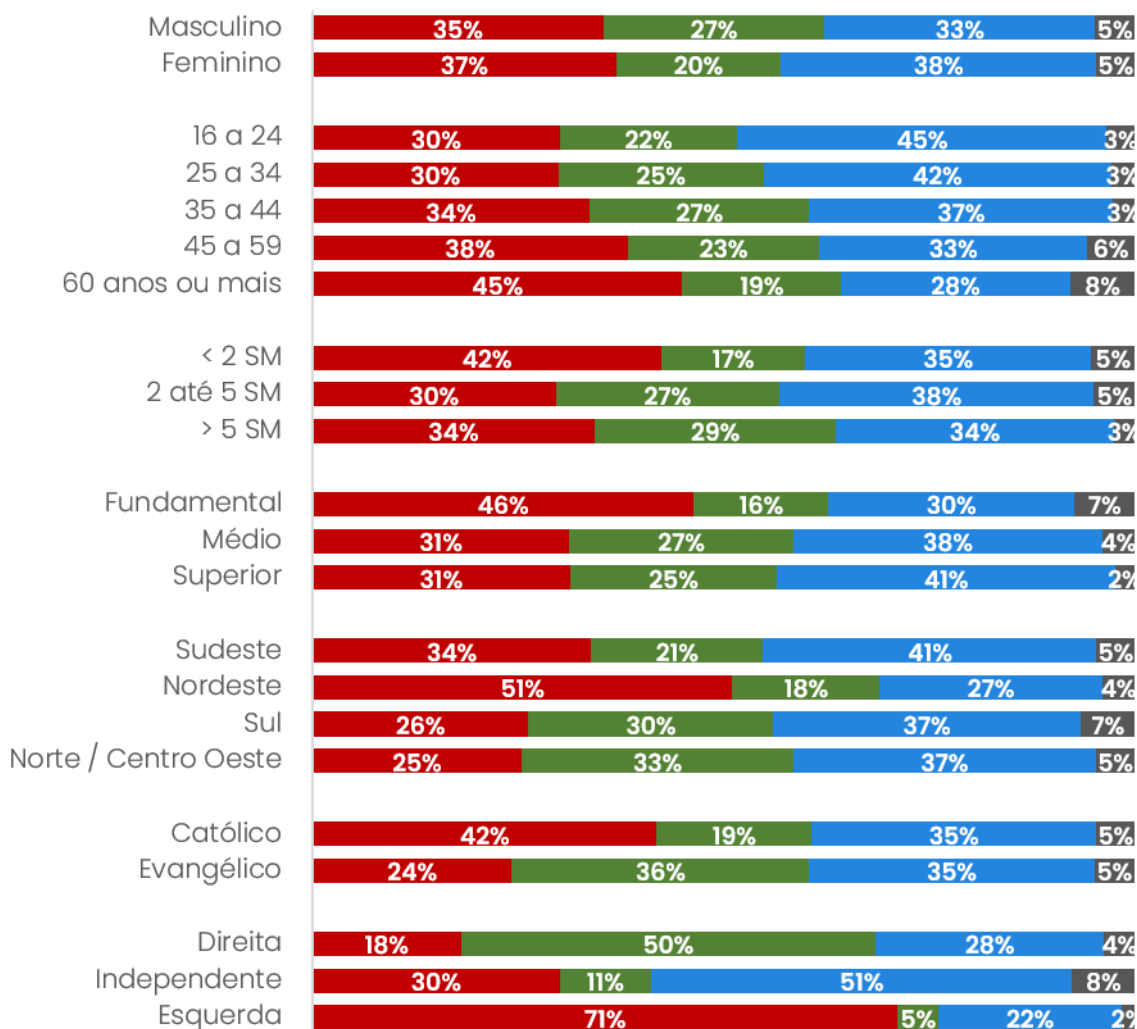
(Valores em percentual)



Preferência de voto | ESTRATIFICADAS

Para as eleições para Presidente em 2026, o(a) Sr.(a) prefere votar em:

- Lula ou apoiado por ele
- Ligado à família Bolsonaro
- Não ligado à Lula ou Bolsonaro
- Não sabe

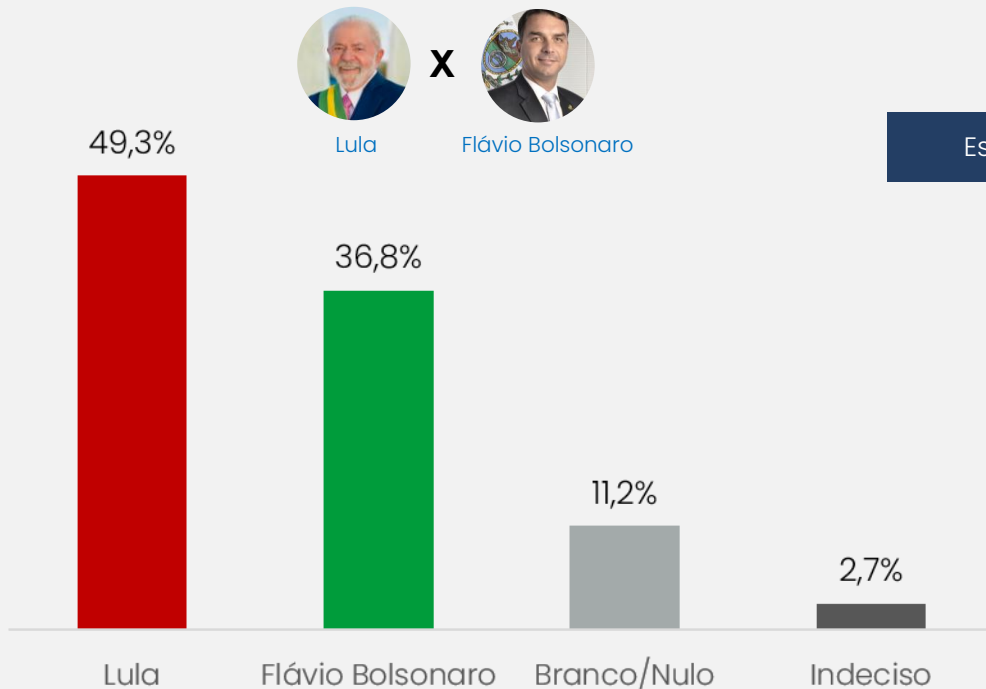


ELEIÇÃO PRESIDENCIAL 2026

2º turno

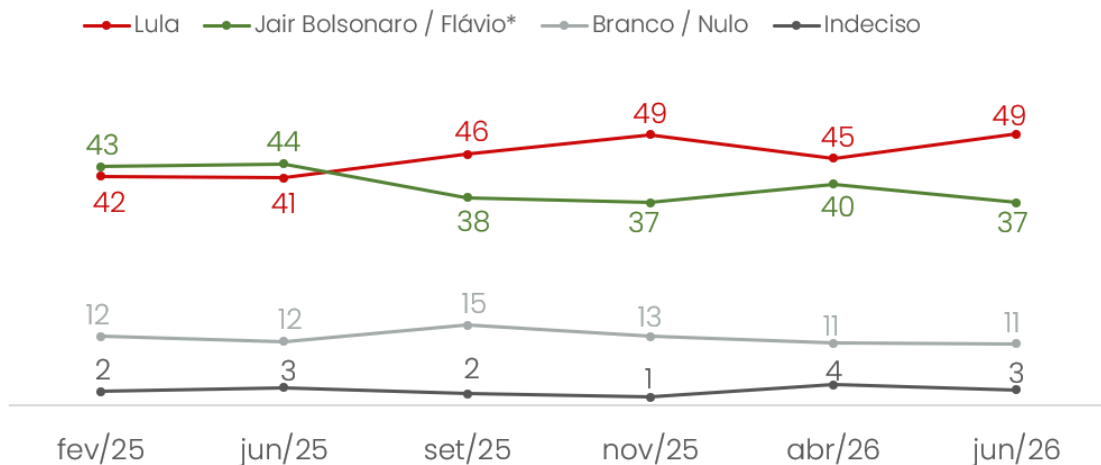
2º turno – Lula x Flávio Bolsonaro

Em uma hipótese de 2º turno para presidente do Brasil, em quem o(a) Sr.(a) votaria?



EVOLUÇÃO DOS RESULTADOS

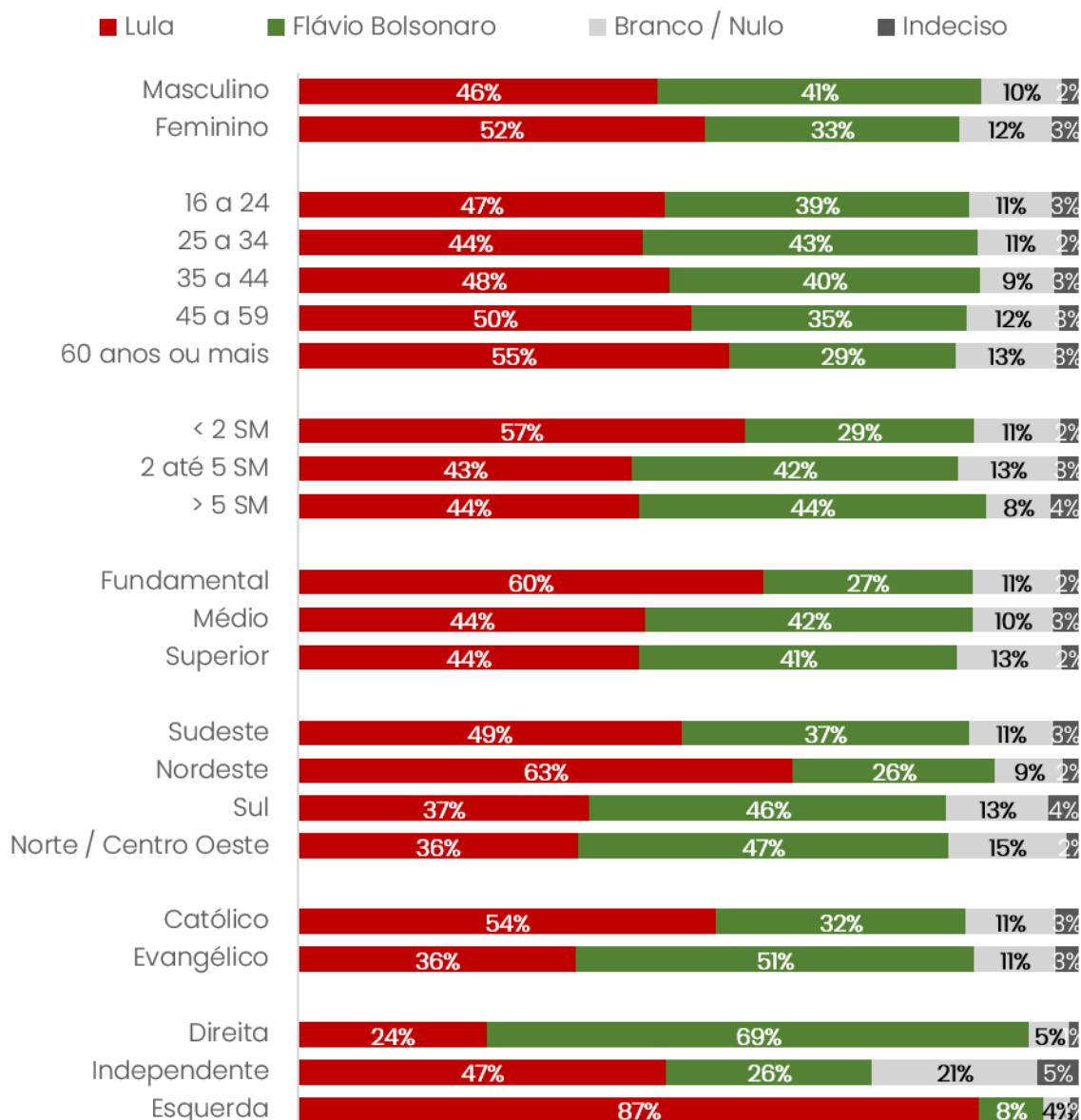
(Valores em percentual)



* Fev/25 a Nov/25: Jair Bolsonaro | Abr/26 a Jun/26: Flávio Bolsonaro

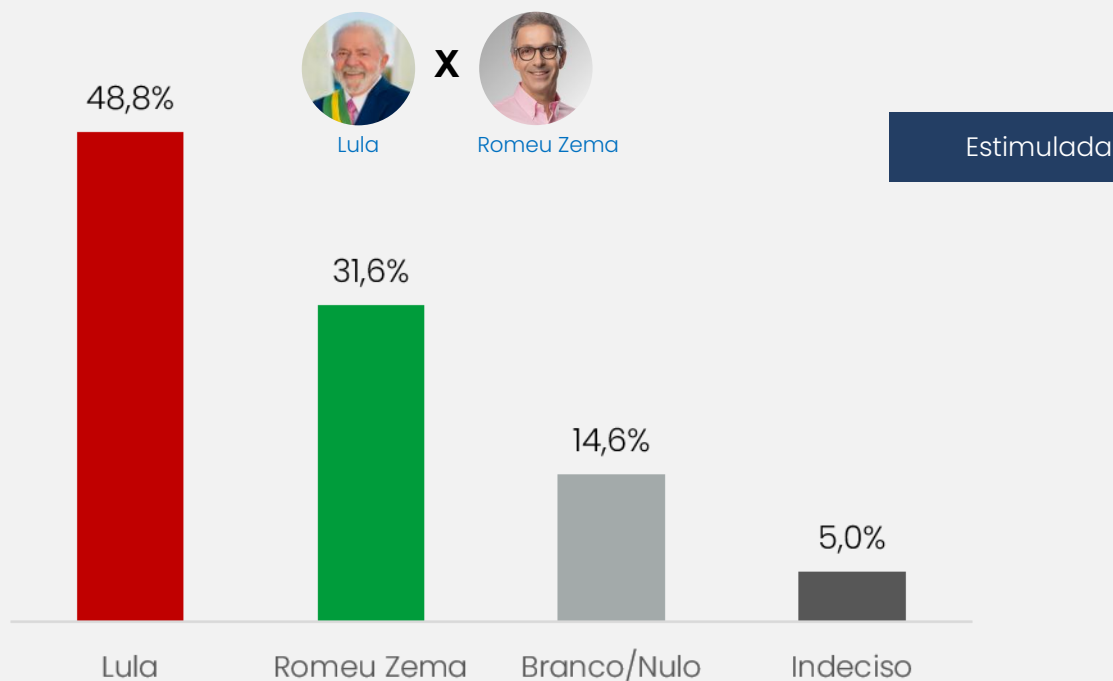
2º turno – Lula x Flávio Bolsonaro | ESTRATIFICADAS

Em uma hipótese de 2º turno para presidente do Brasil, em quem o(a) Sr.(a) votaria?



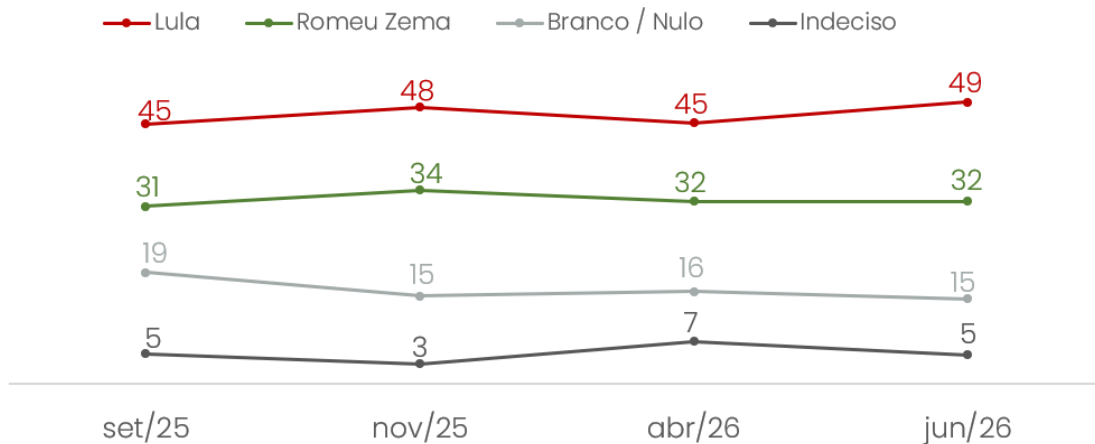
2º turno – Lula x Romeu Zema

Em uma hipótese de 2º turno para presidente do Brasil, em quem o(a) Sr.(a) votaria?



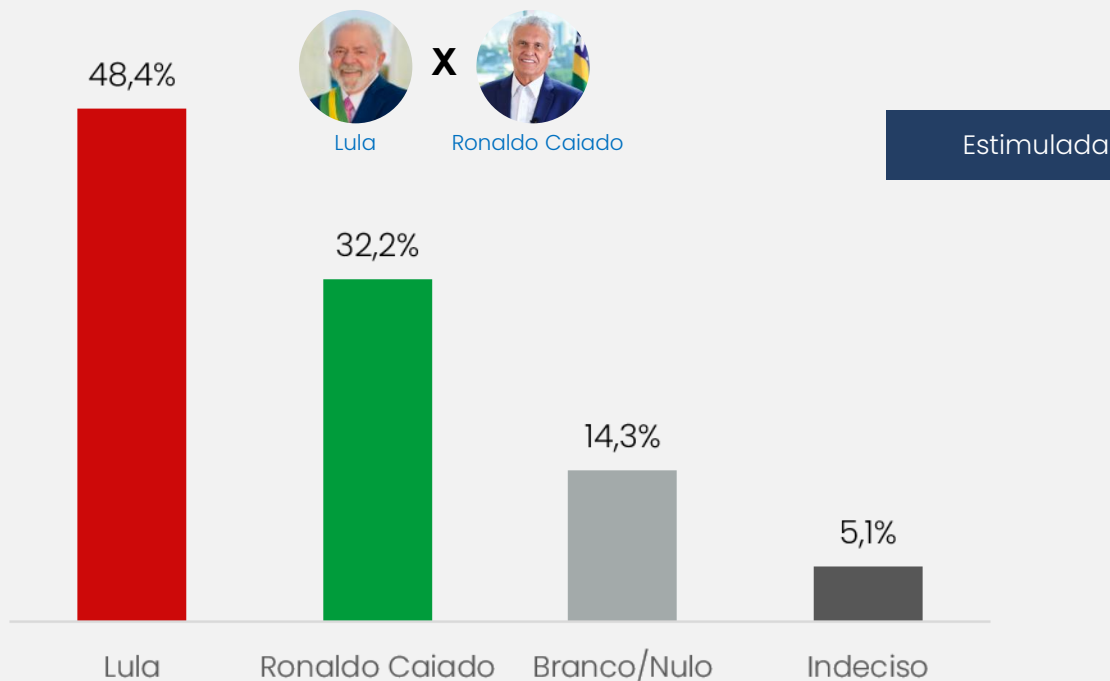
EVOLUÇÃO DOS RESULTADOS

(Valores em percentual)



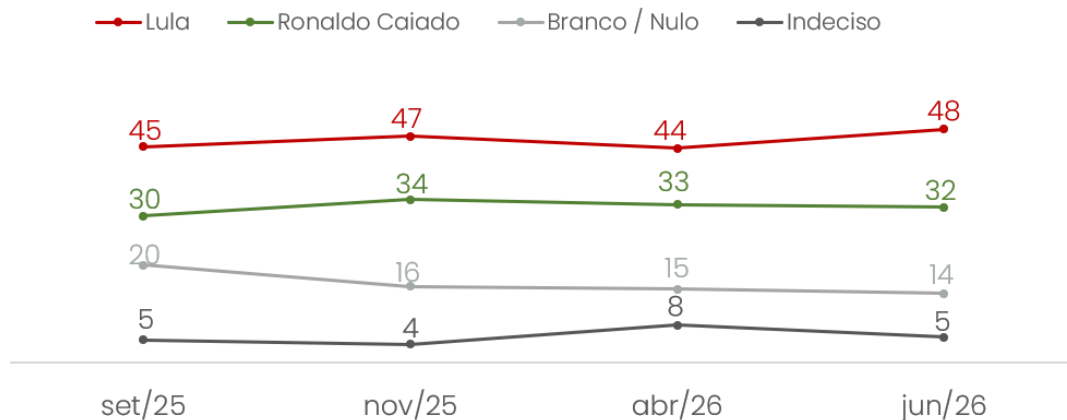
2º turno – Lula x Ronaldo Caiado

Em uma hipótese de 2º turno para presidente do Brasil, em quem o(a) Sr.(a) votaria?



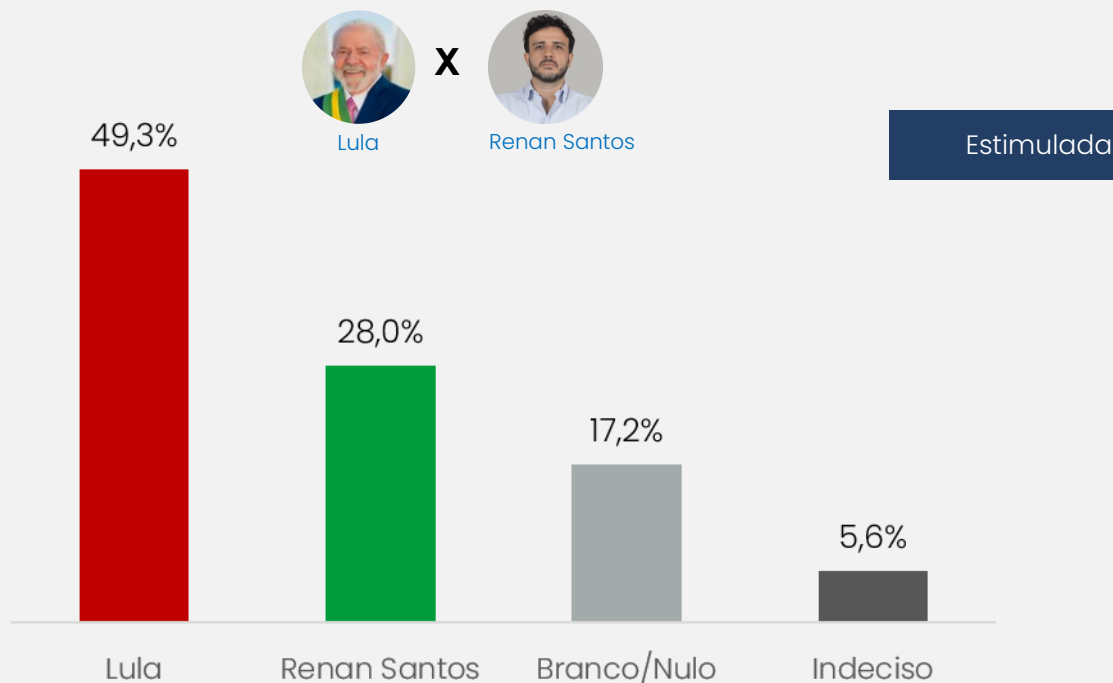
EVOLUÇÃO DOS RESULTADOS

(Valores em percentual)



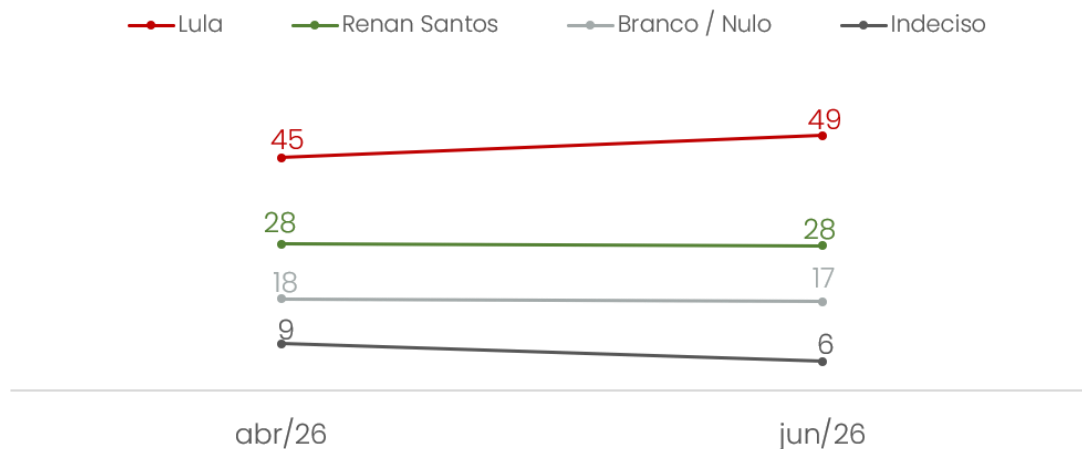
2º turno – Lula x Renan Santos

Em uma hipótese de 2º turno para presidente do Brasil, em quem o(a) Sr.(a) votaria?



EVOLUÇÃO DOS RESULTADOS

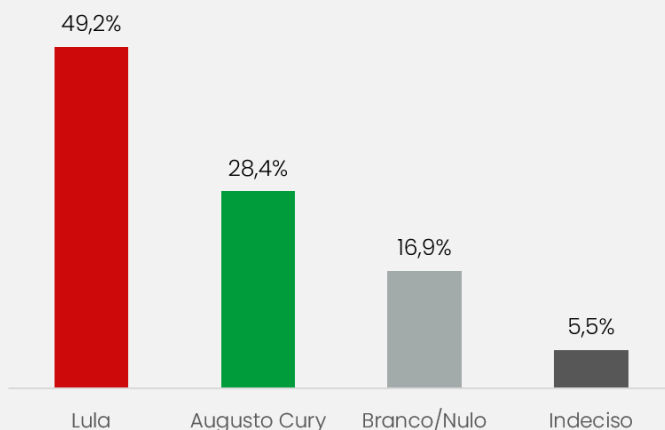
(Valores em percentual)



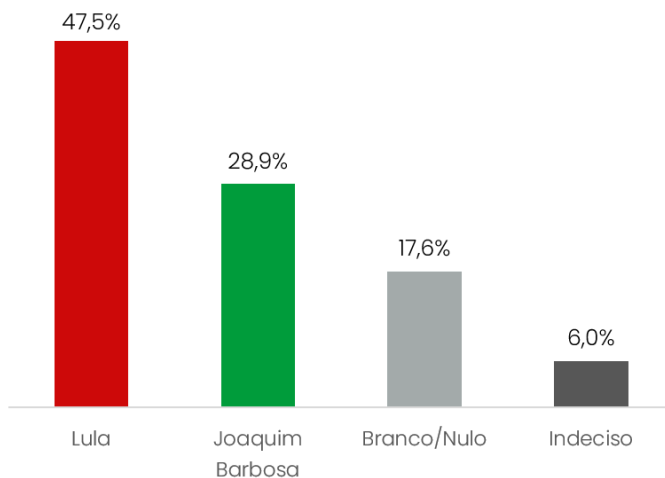
2º turno – Lula x Augusto Cury | Joaquim Barbosa | Michel Temer

Em uma hipótese de 2º turno para presidente do Brasil, em quem o(a) Sr.(a) votaria?

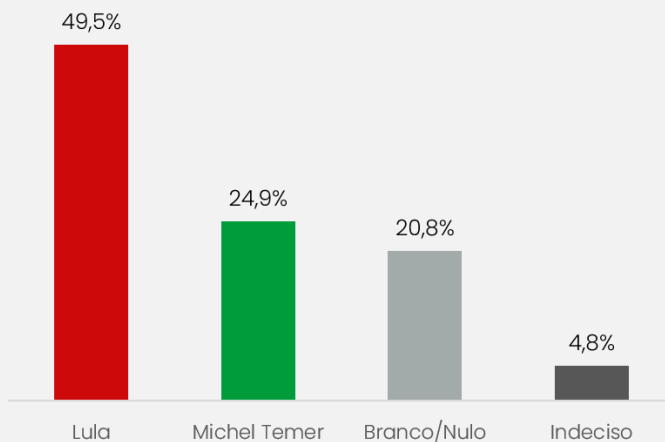
LULA x AUGUSTO CURY



LULA x JOAQUIM BARBOSA

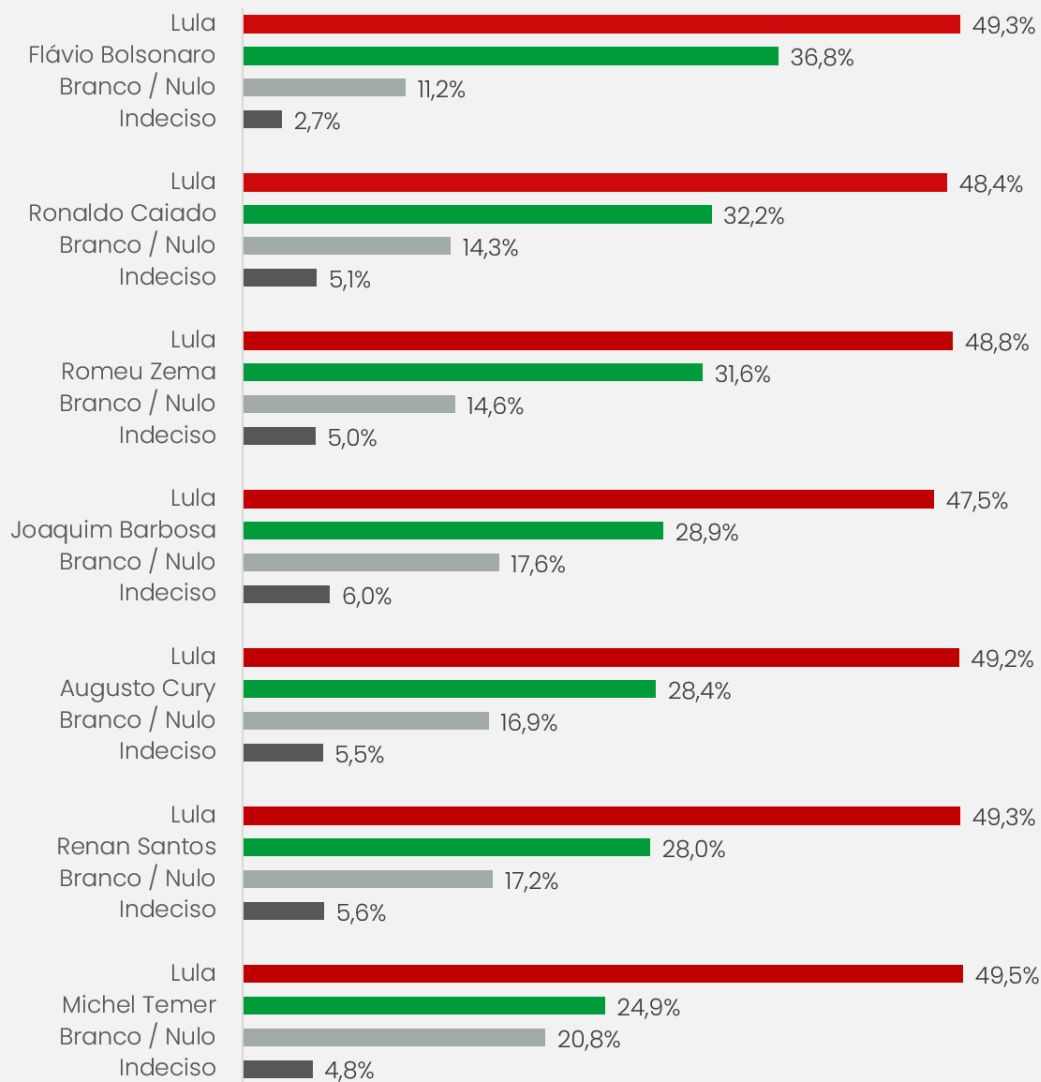


LULA x MICHEL TEMER



2º turno – Comparativo

Em uma hipótese de 2º turno para presidente do Brasil, em quem o(a) Sr.(a) votaria?



ELEIÇÃO PRESIDENCIAL 2026

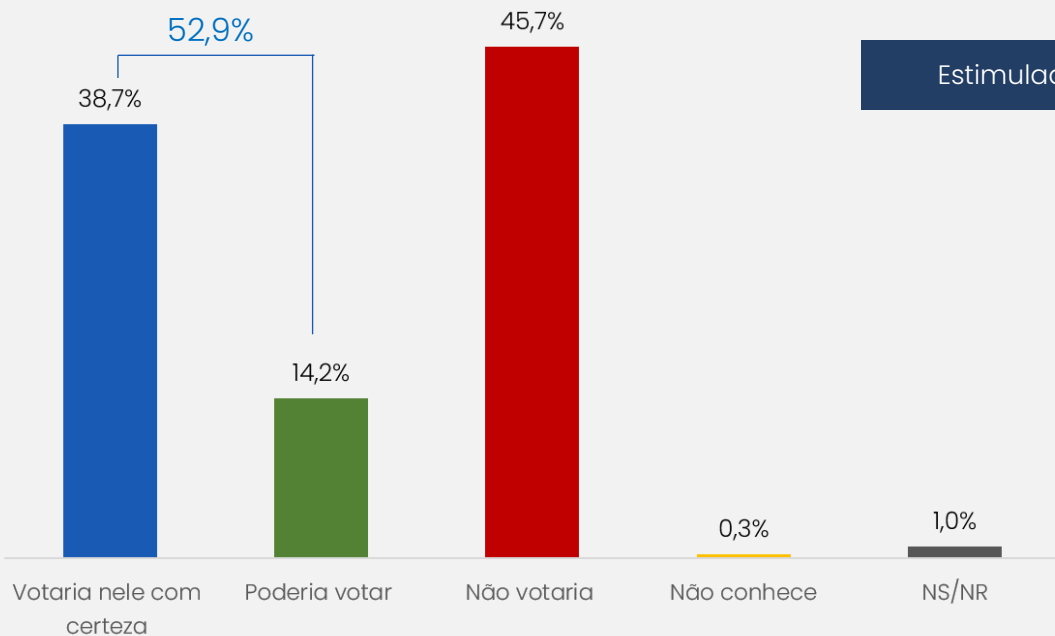
Potencial de voto

Potencial de voto – LULA

Se Lula for candidato a presidente da República, o(a) Sr.(a) diria que:

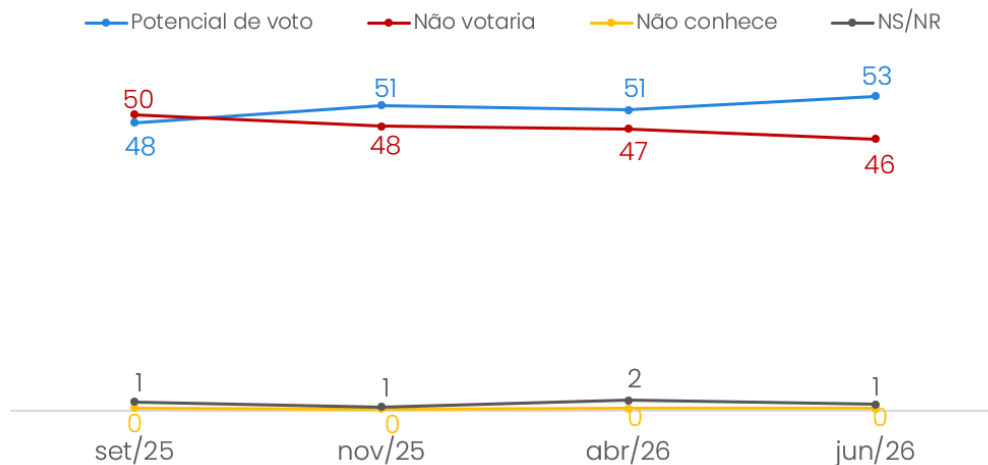


POTENCIAL DE VOTO



EVOLUÇÃO DOS RESULTADOS

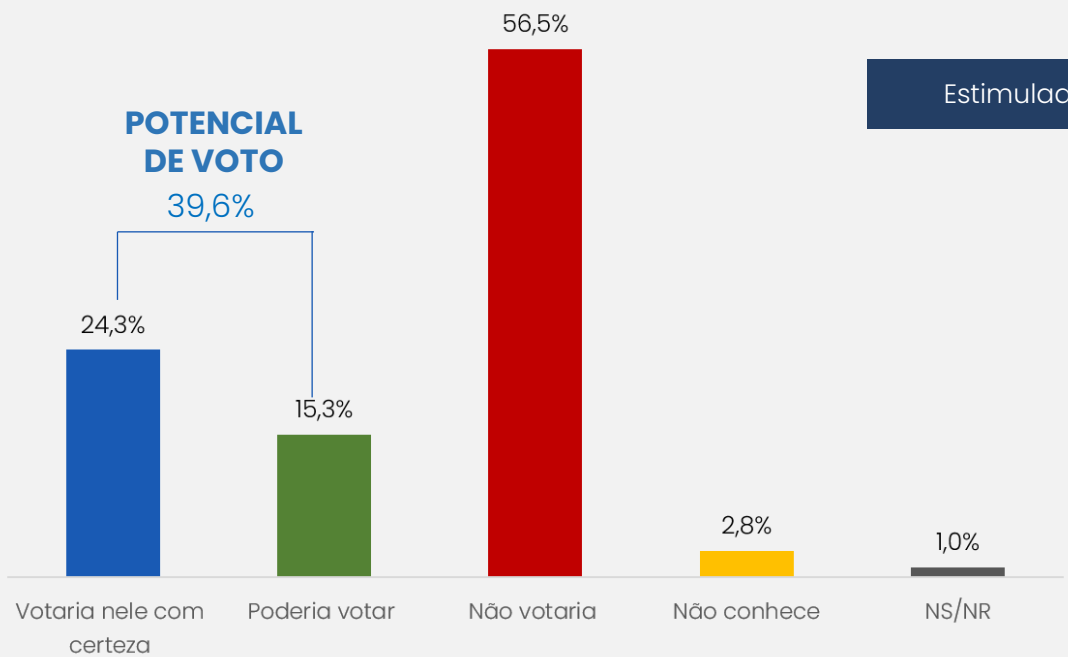
(Valores em percentual)



Potencial de voto = Votaria com certeza + Poderia votar

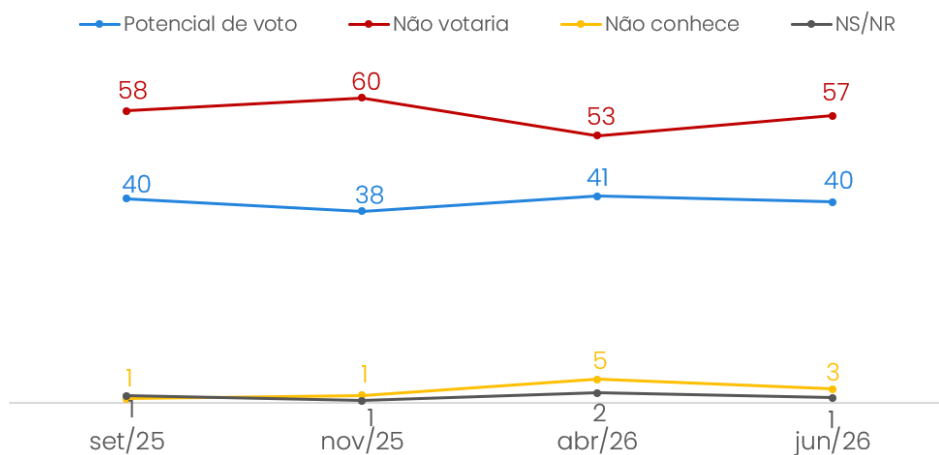
Potencial de voto – FLÁVIO BOLSONARO

Se Flávio Bolsonaro for candidato a presidente da República, o(a) Sr.(a) diria que:



EVOLUÇÃO DOS RESULTADOS

(Valores em percentual)

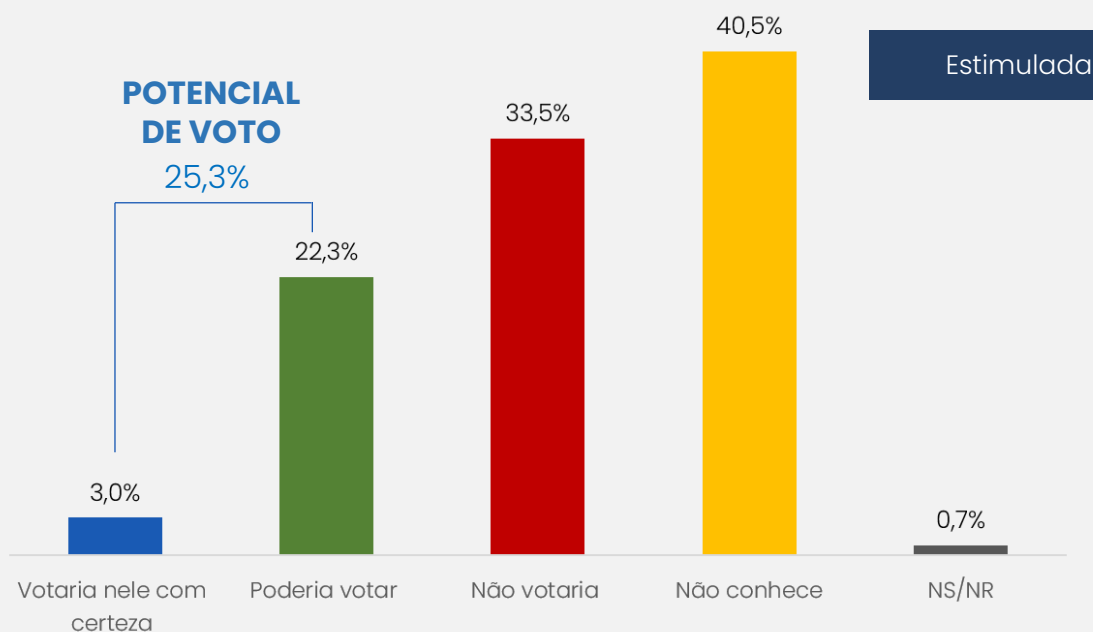


* Set/25 a Nov/25: Jair Bolsonaro | Abr/26 a Jun/26: Flávio Bolsonaro

Potencial de voto = Votaria com certeza + Poderia votar

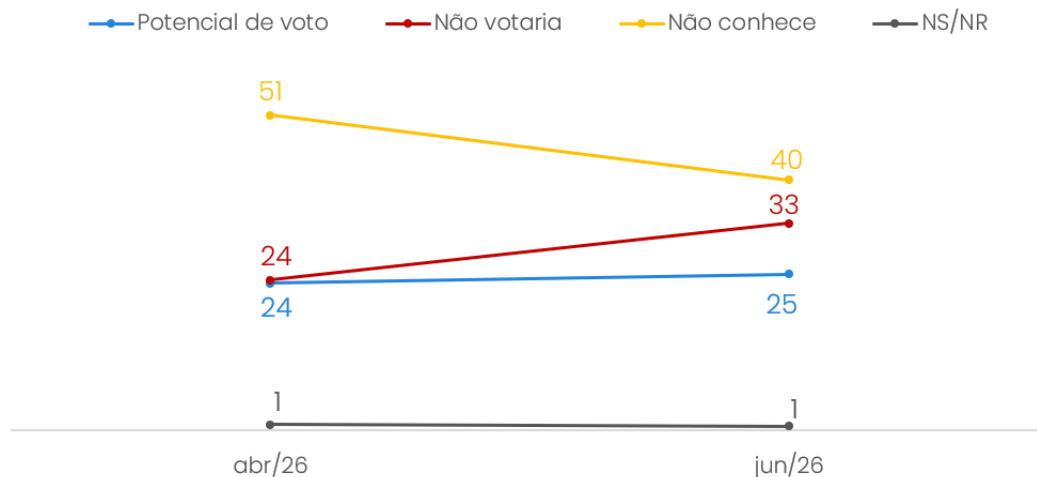
Potencial de voto – RONALDO CAIADO

Se Ronaldo Caiado for candidato a presidente da República, o(a) Sr.(a) diria que:



EVOLUÇÃO DOS RESULTADOS

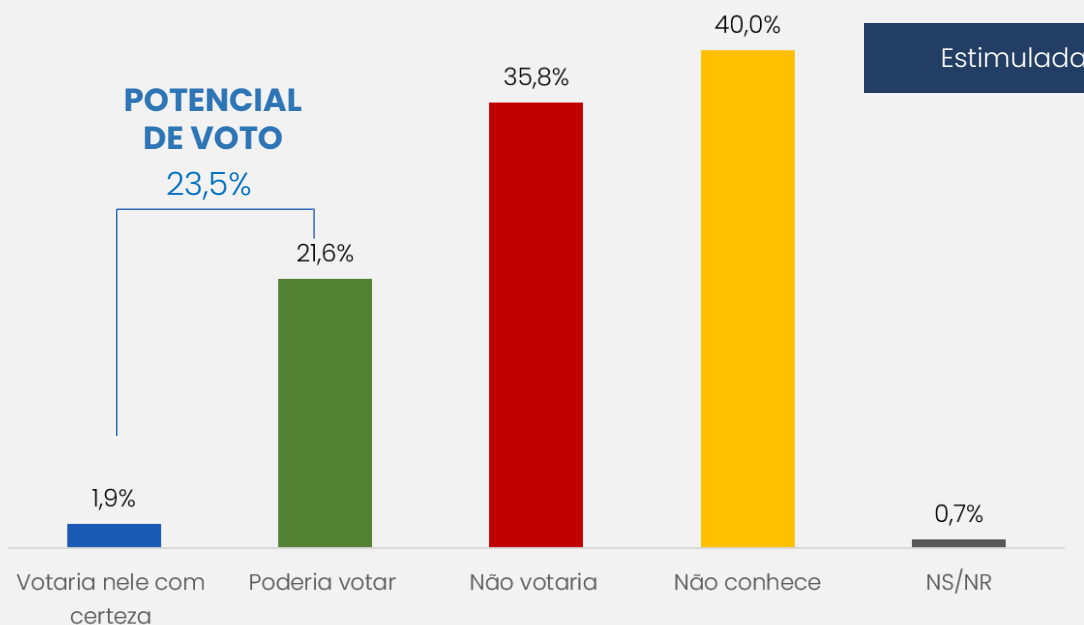
(Valores em percentual)



Potencial de voto = Votaria com certeza + Poderia votar

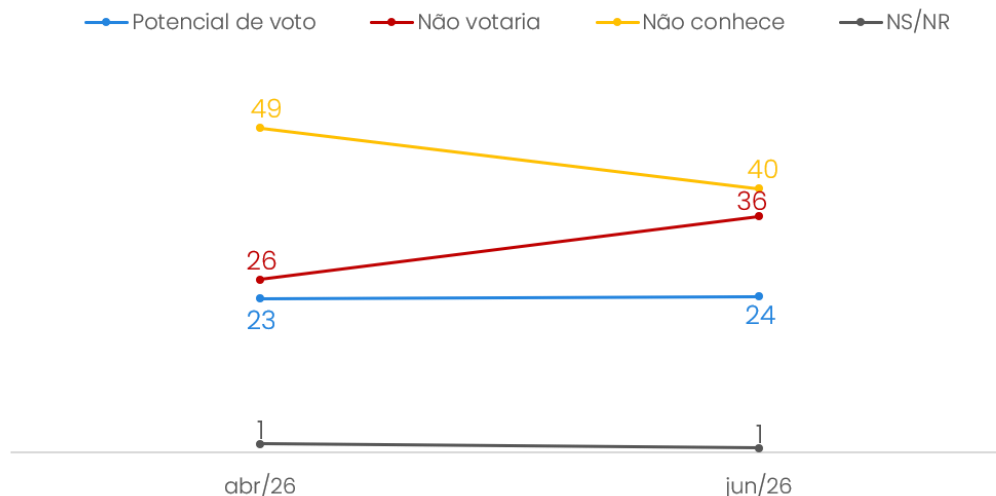
Potencial de voto – ROMEU ZEMA

Se Romeu Zema for candidato a presidente da República, o(a) Sr.(a) diria que:



EVOLUÇÃO DOS RESULTADOS

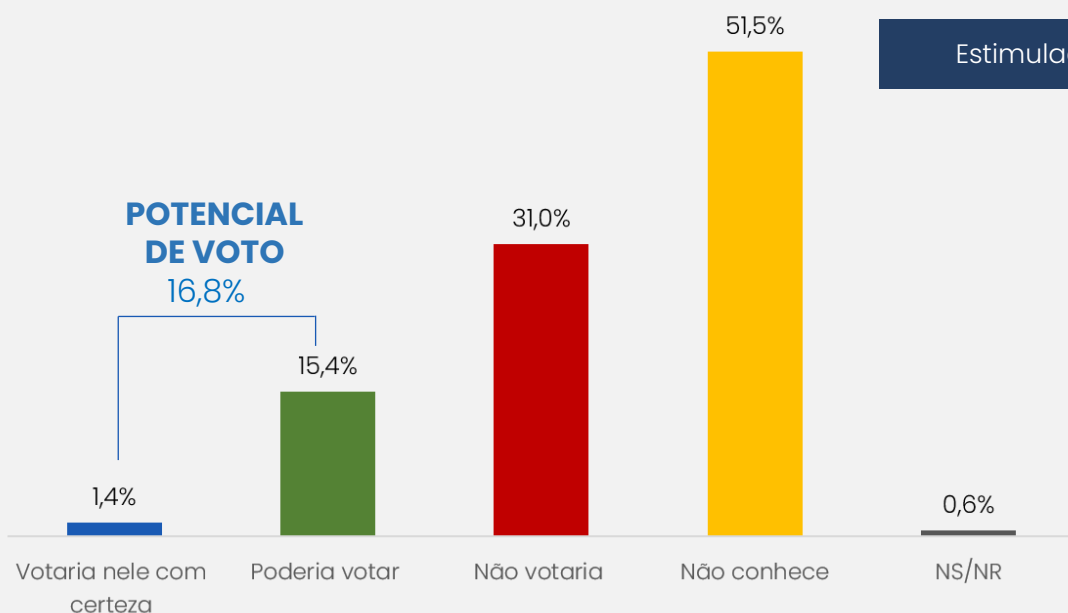
(Valores em percentual)



Potencial de voto = Votaria com certeza + Poderia votar

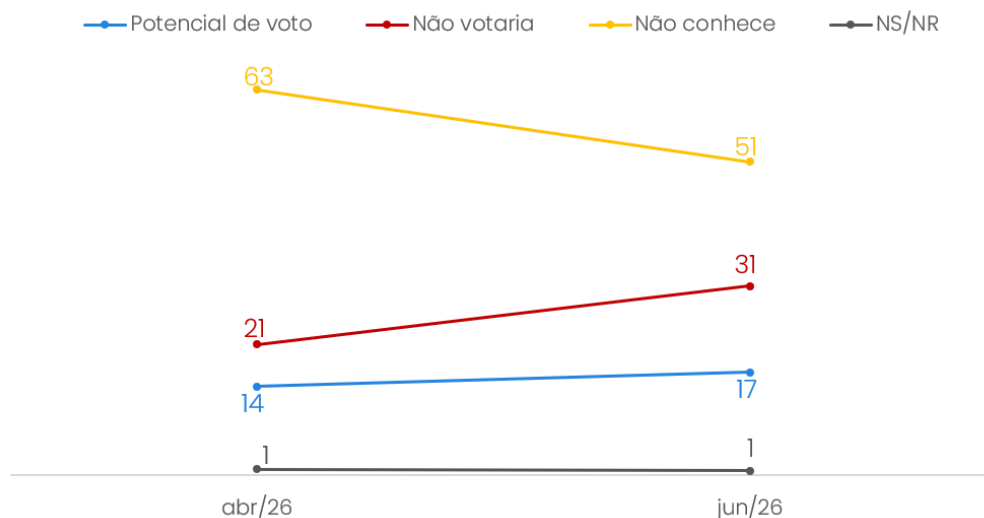
Potencial de voto – RENAN SANTOS

Se Renan Santos for candidato a presidente da República, o(a) Sr.(a) diria que:



EVOLUÇÃO DOS RESULTADOS

(Valores em percentual)

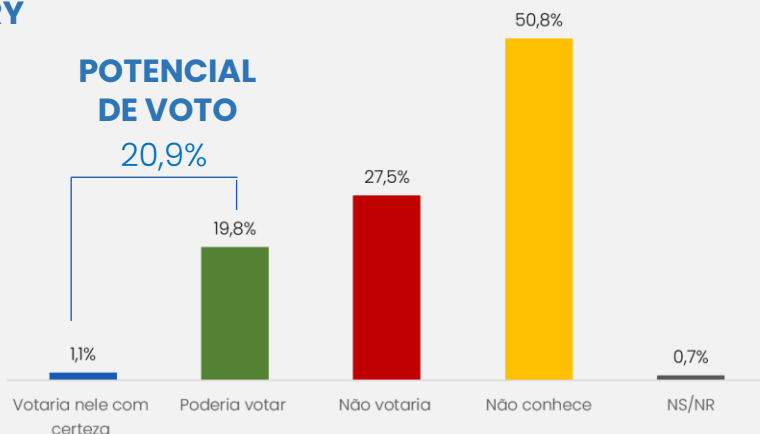


Potencial de voto = Votaria com certeza + Poderia votar

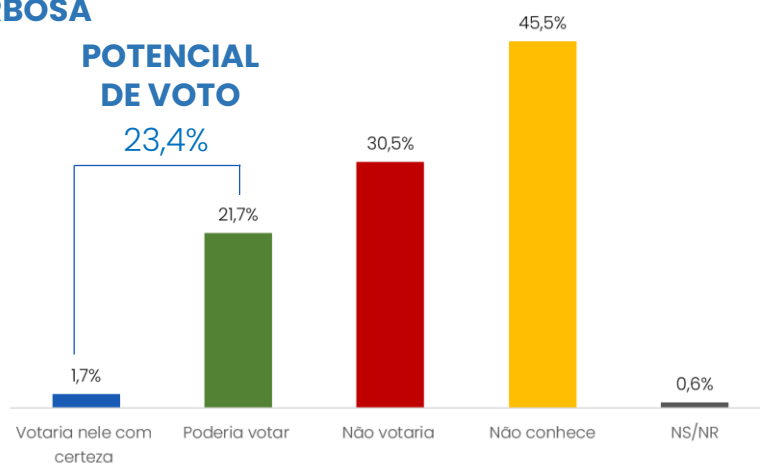
Potencial de voto – Augusto Cury, Joaquim Barbosa, Michel Temer

Se _____ for candidato a presidente da República, o(a) Sr.(a) diria que:

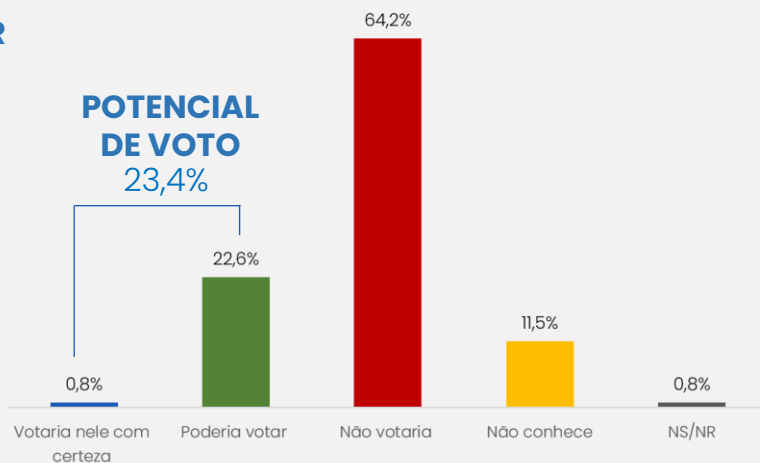
AUGUSTO CURY



JOAQUIM BARBOSA



MICHEL TEMER



Potencial de voto – COMPARATIVO

Se _____ for candidato a presidente da República, o(a) Sr.(a) diria que:

POTENCIAL DE VOTO: VOTARIA COM CERTEZA + PODERIA VOTAR

	Potencial de voto	Não votaria	Não conhece	NS/NR
Lula	52,9%	45,7%	0,3%	1,0%
Flávio Bolsonaro	39,6%	56,5%	2,8%	1,0%
Ronaldo Caiado	25,3%	33,5%	40,5%	0,7%
Romeu Zema	23,6%	35,8%	40,0%	0,7%
Michel Temer	23,5%	64,2%	11,5%	0,8%
Joaquim Barbosa	23,4%	30,5%	45,5%	0,6%
Augusto Cury	20,9%	27,5%	50,8%	0,7%
Renan Santos	16,8%	31,0%	51,5%	0,6%

POTENCIAL DE VOTO – CONSIDERANDO APENAS QUEM AFIRMA CONHECER O PRÉ-CANDIDATO

	Potencial de voto	Não votaria	NS/NR
Lula	53,1%	45,8%	1,1%
Joaquim Barbosa	42,9%	56,0%	1,2%
Augusto Cury	42,5%	55,9%	1,5%
Ronaldo Caiado	42,5%	56,2%	1,3%
Flávio Bolsonaro	40,8%	58,2%	1,1%
Romeu Zema	39,3%	59,6%	1,2%
Renan Santos	34,7%	64,0%	1,3%
Michel Temer	26,5%	72,6%	0,9%



AVALIAÇÃO DO GOVERNO

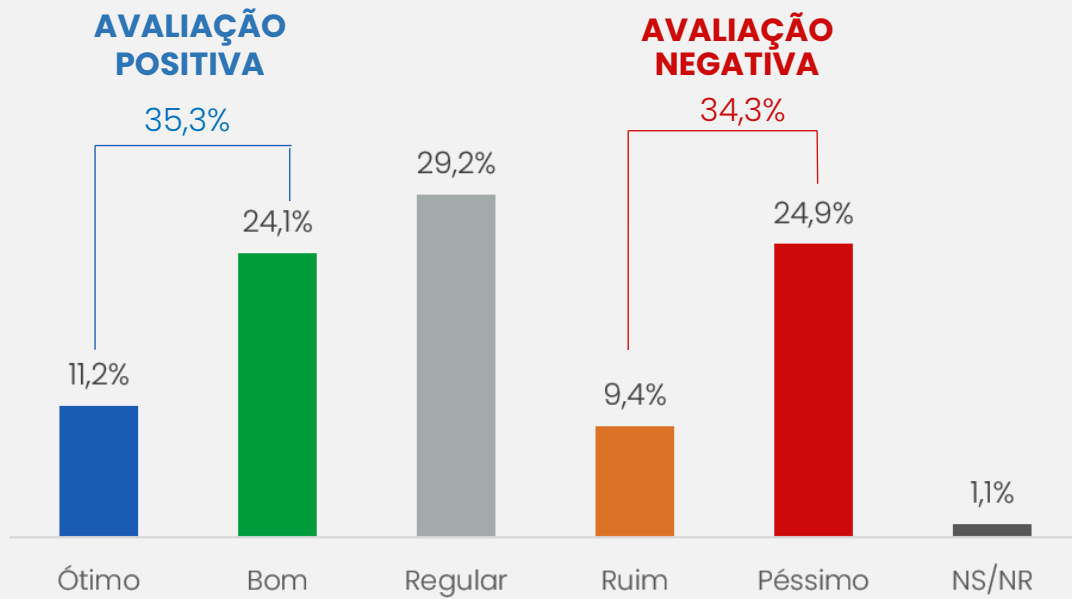
AVALIAÇÃO DE GOVERNO

“ À medida que as eleições se aproximam, percebe-se uma manutenção da polarização eleitoral para a presidência da República, mas um ainda baixo índice de definição de votos para o Congresso Nacional. Os candidatos devem aumentar a divulgação de suas propostas para permitir um debate mais amplo pelos eleitores. A estruturação de programas claros é fundamental para a construção de projetos de desenvolvimento do país.

Vander Costa, presidente da Confederação Nacional do Transporte.

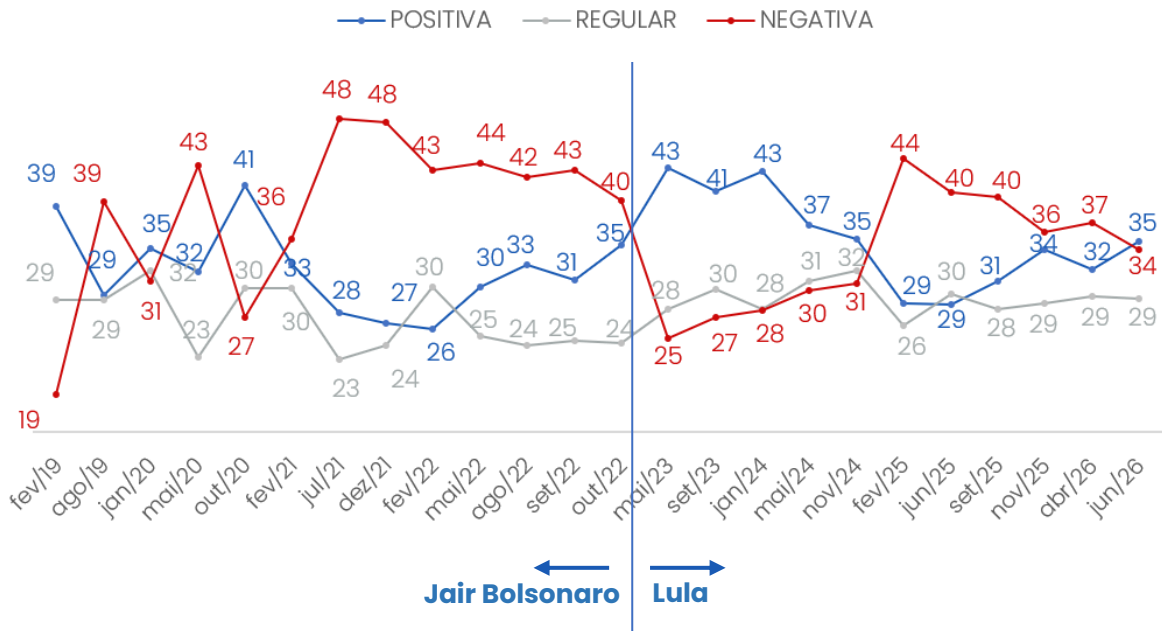
Avaliação do Governo Federal

O(A) Sr.(a) avalia o governo do presidente Lula como:



EVOLUÇÃO

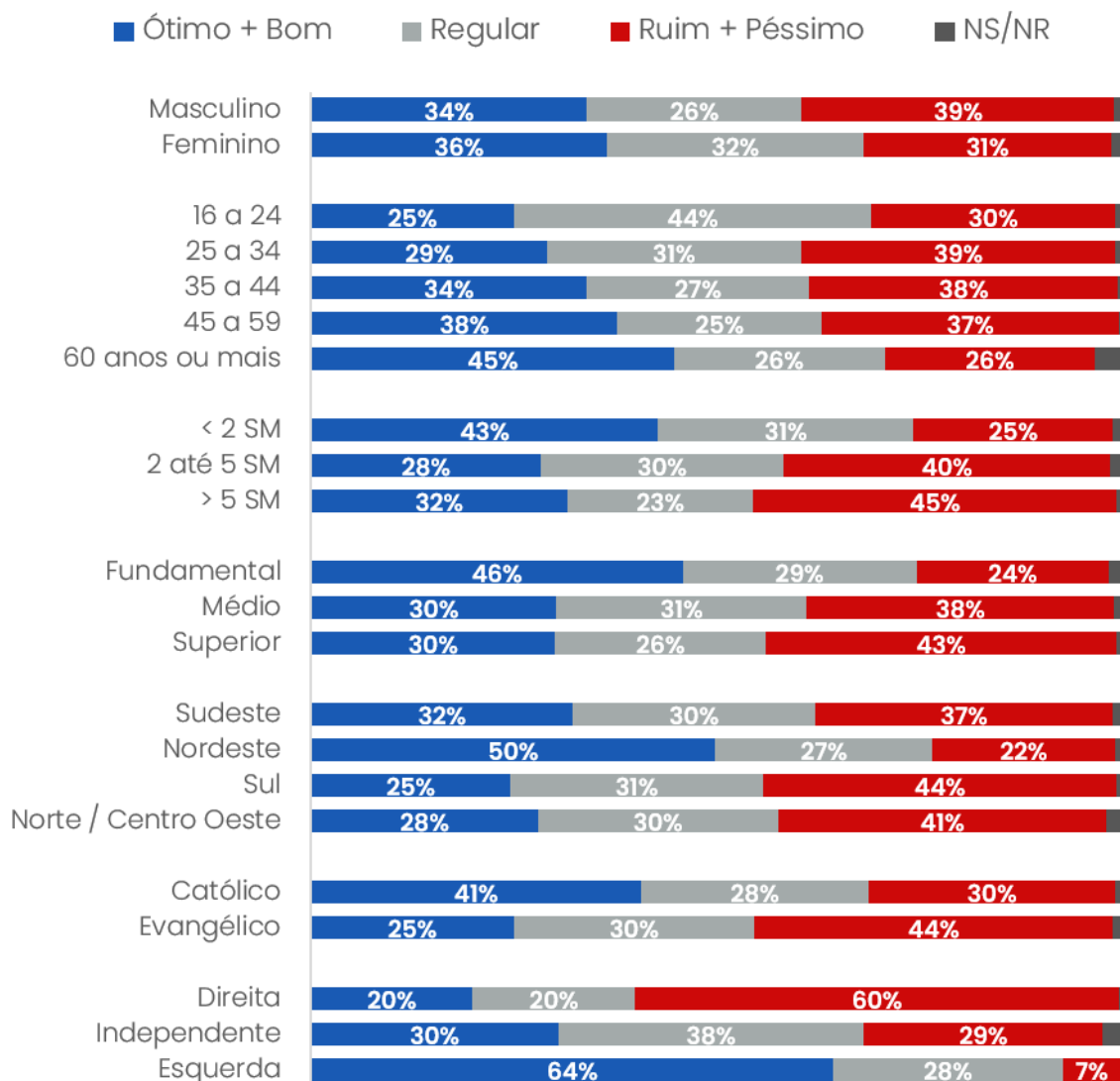
(Valores em percentual)



Avaliação do Governo Federal Estratificada

O(A) Sr.(a) avalia o governo do presidente Lula como:

AVALIAÇÃO DO GOVERNO FEDERAL



Avaliação do Governo Federal | Histórico

O(A) Sr.(a) avalia o governo _____ como:

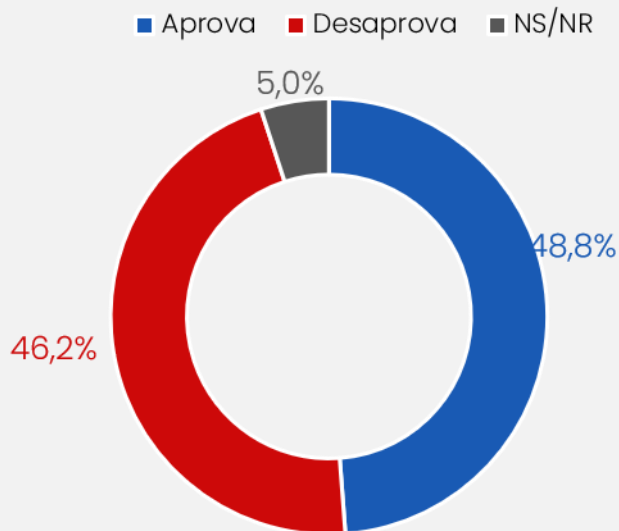
Comparação com as pesquisas realizadas por volta de 3 anos e 6 meses após o início de cada mandato – Pesquisas CNT de Opinião

	POSITIVA (Ótimo + Bom)	REGULAR	NEGATIVA (Ruim + Péssimo)	NS/NR
JUN/2026 - Lula 3º mandato	35%	29%	34%	2%
MAI/2022 - Jair Bolsonaro	30%	25%	44%	1%
MAI/2018 - Michel Temer	4%	22%	71%	3%
AGO/2014 - Dilma Rousseff 1º mandato	33%	37%	29%	1%
MAI/2010 - Lula 2º mandato	76%	19%	4%	1%
MAI/2006 - Lula 1º mandato	38%	37%	22%	4%
JUN/2002 - Fernando Henrique 2º mandato	30%	40%	26%	4%

* Células em destaque indicam a percepção majoritária apontada pelos entrevistados.

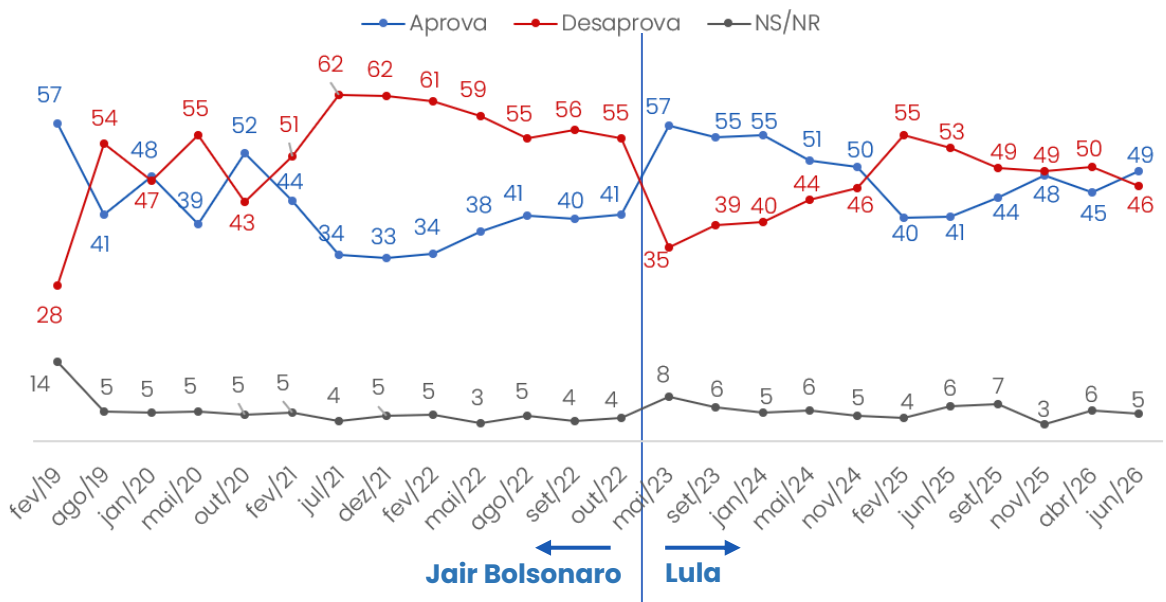
Aprovação do Presidente Lula

O(A) Sr.(a) aprova ou desaprova o desempenho pessoal do presidente Lula à frente do governo?



EVOLUÇÃO

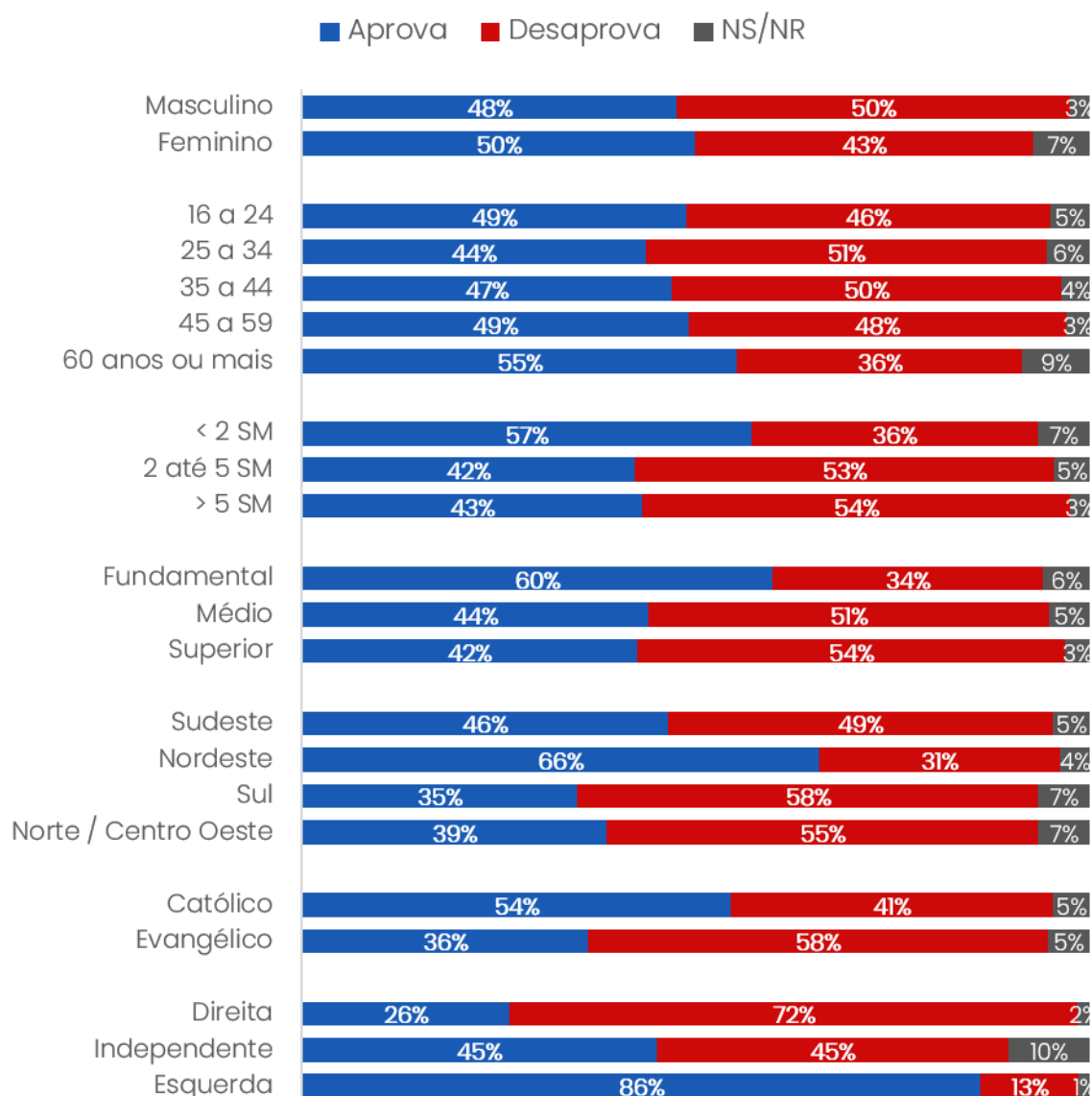
(Valores em percentual)



Aprovação do presidente Lula Estratificada

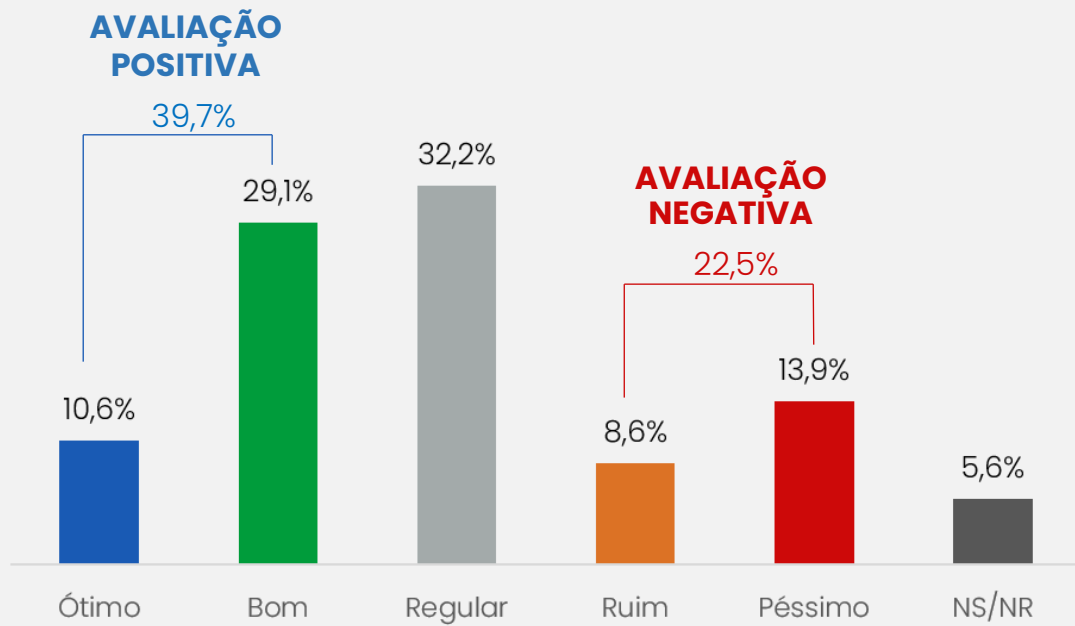
O(A) Sr.(a) aprova ou desaprova o desempenho pessoal do presidente Lula à frente do governo?

APROVAÇÃO DO PRESIDENTE LULA



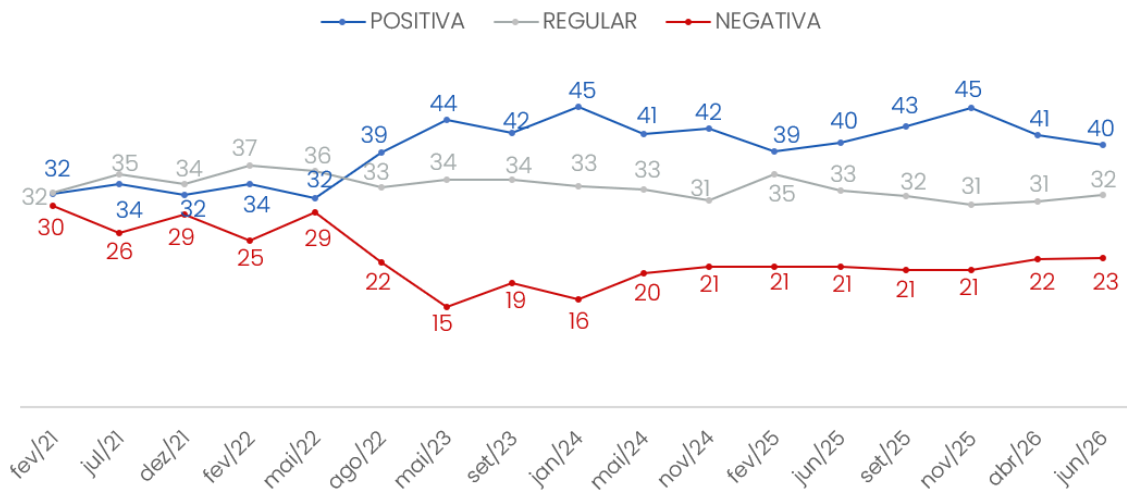
Avaliação do Governo Estadual

O(A) Sr.(a) avalia o Governo Estadual como:



EVOLUÇÃO

(Valores em percentual)





EXPECTATIVAS

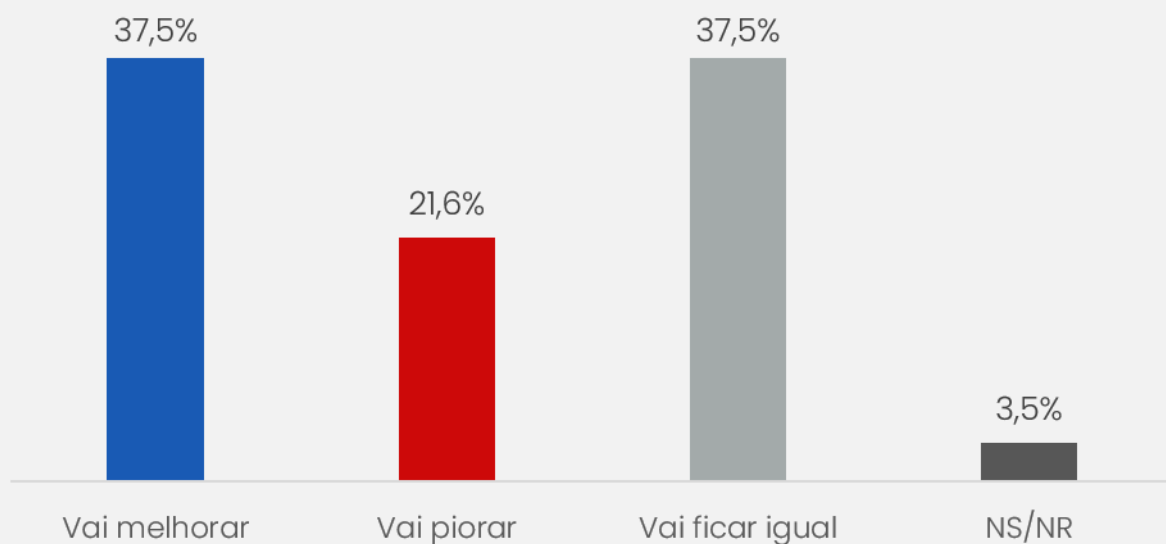
EXPECTATIVAS

“ Lula mantém vantagem eleitoral e vence todos os cenários de segundo turno, mas governa em ambiente de opinião pública equilibrado, com aprovação e desaprovação próximas. Flávio Bolsonaro é o adversário mais competitivo entre os nomes testados, ao mesmo tempo em que enfrenta rejeição elevada. ”

Marcelo Souza, diretor do Instituto MDA.

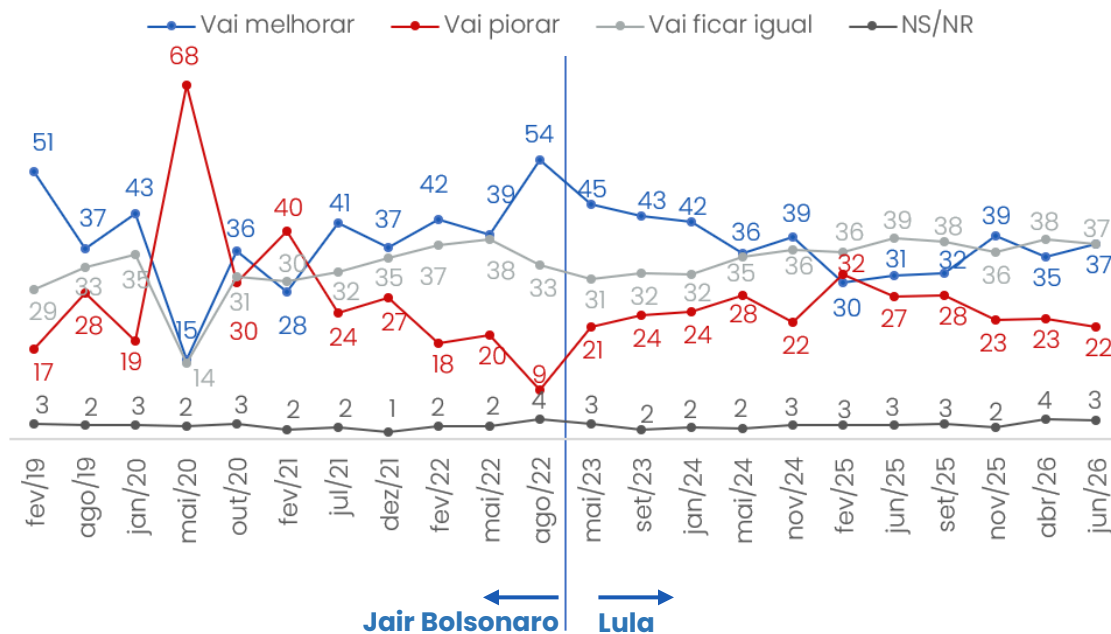
Expectativas | EMPREGO

Em sua opinião, nos próximos seis meses, a situação do emprego no país:



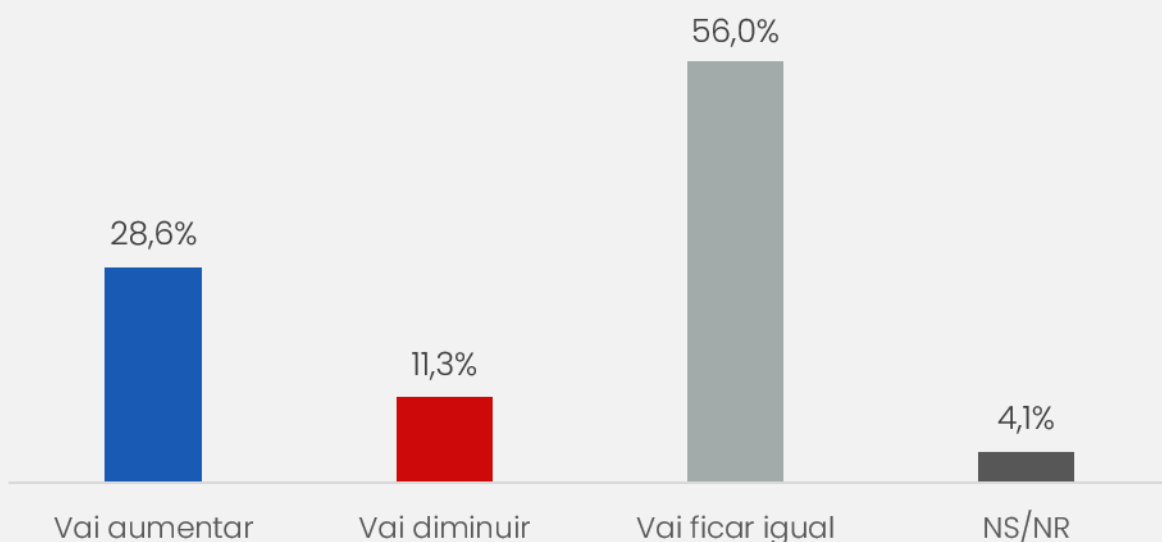
EVOLUÇÃO

(Valores em percentual)



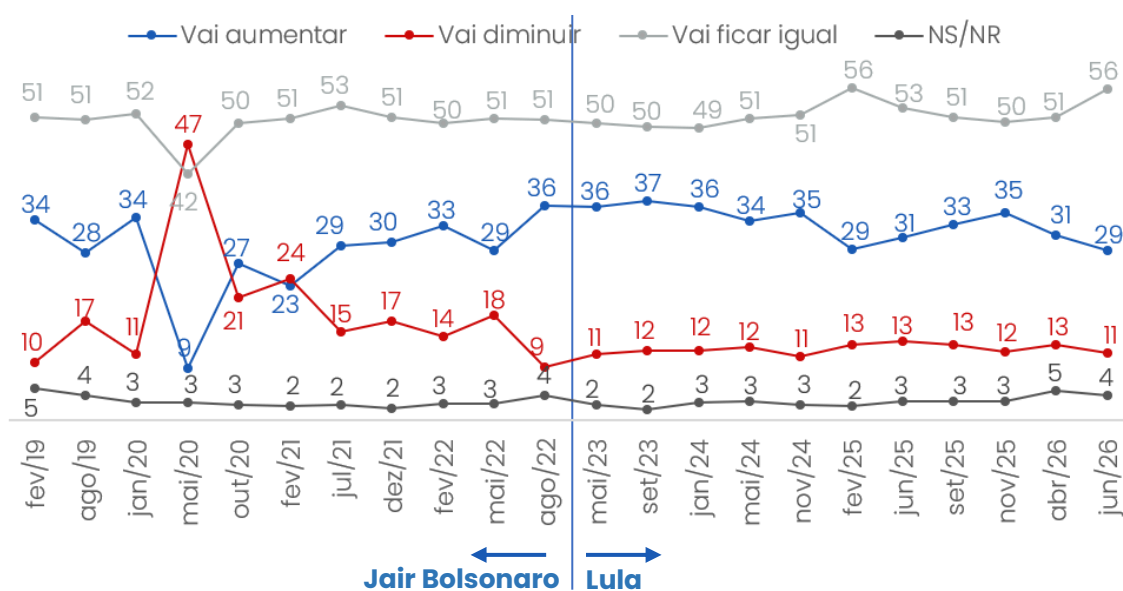
Expectativas | RENDA MENSAL

Em sua opinião, nos próximos seis meses, a situação da sua renda mensal:



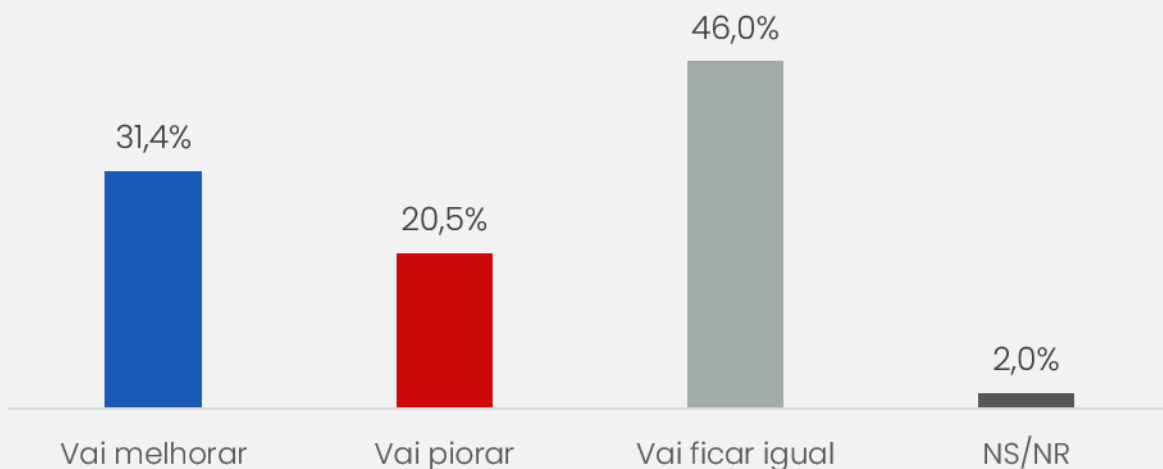
EVOLUÇÃO

(Valores em percentual)



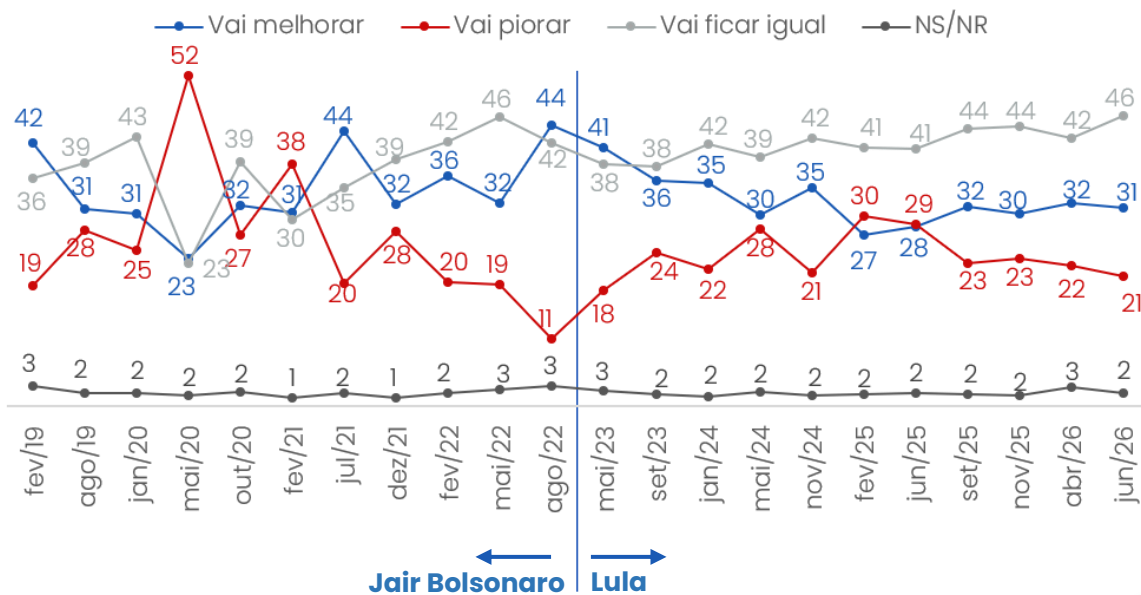
Expectativas | SAÚDE

Em sua opinião, nos próximos seis meses, a situação da saúde no país:



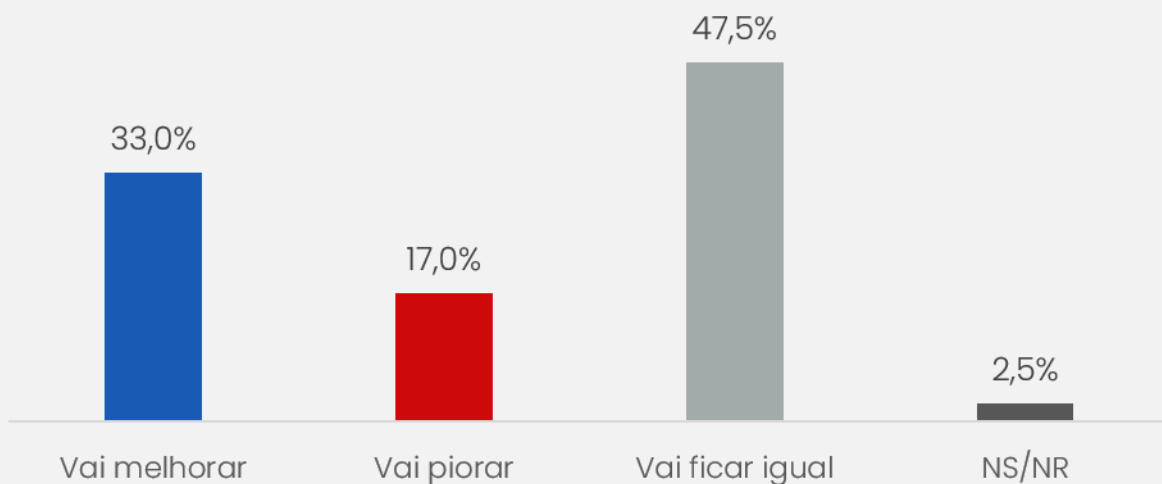
EVOLUÇÃO

(Valores em percentual)



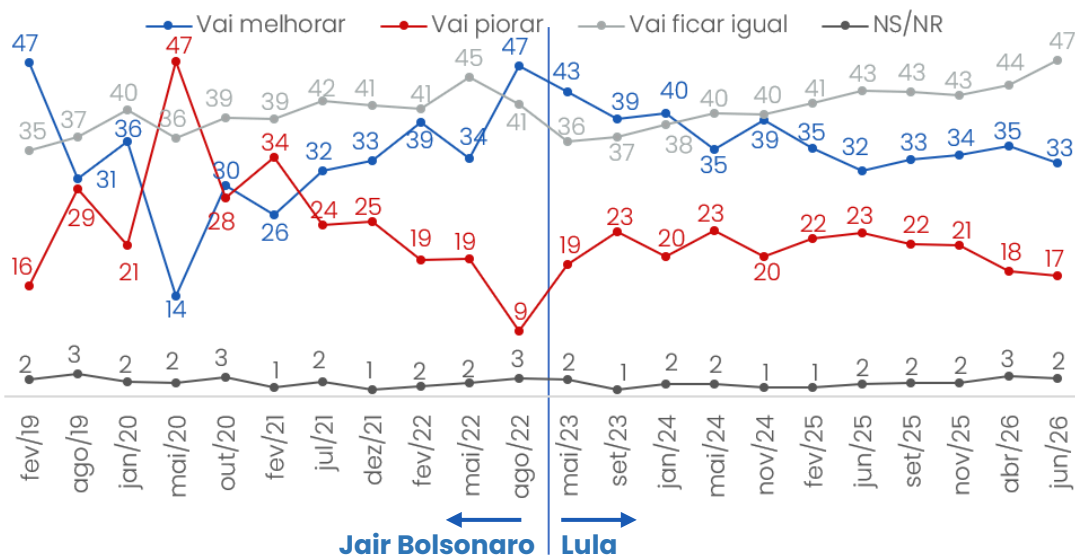
Expectativas | EDUCAÇÃO

Em sua opinião, nos próximos seis meses, a situação da educação no país:



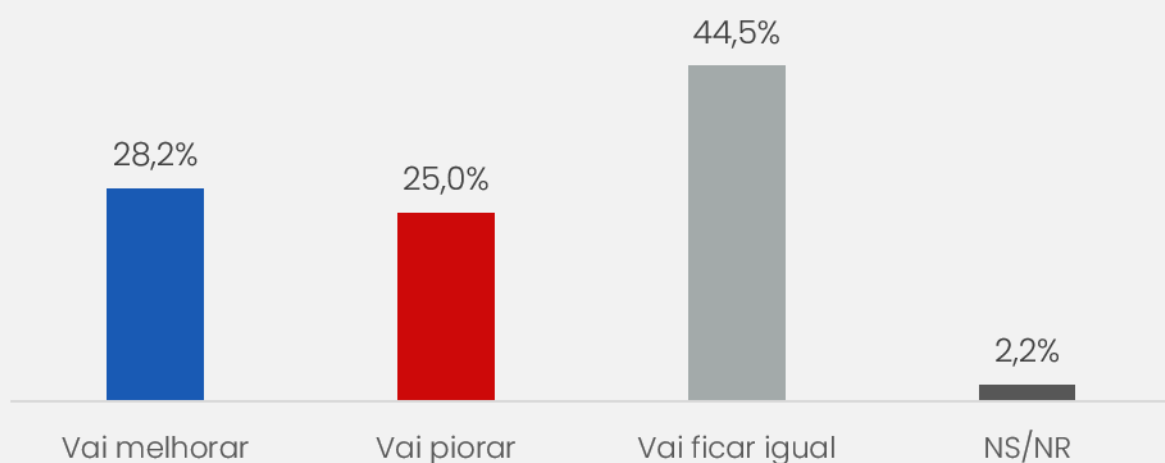
EVOLUÇÃO

(Valores em percentual)



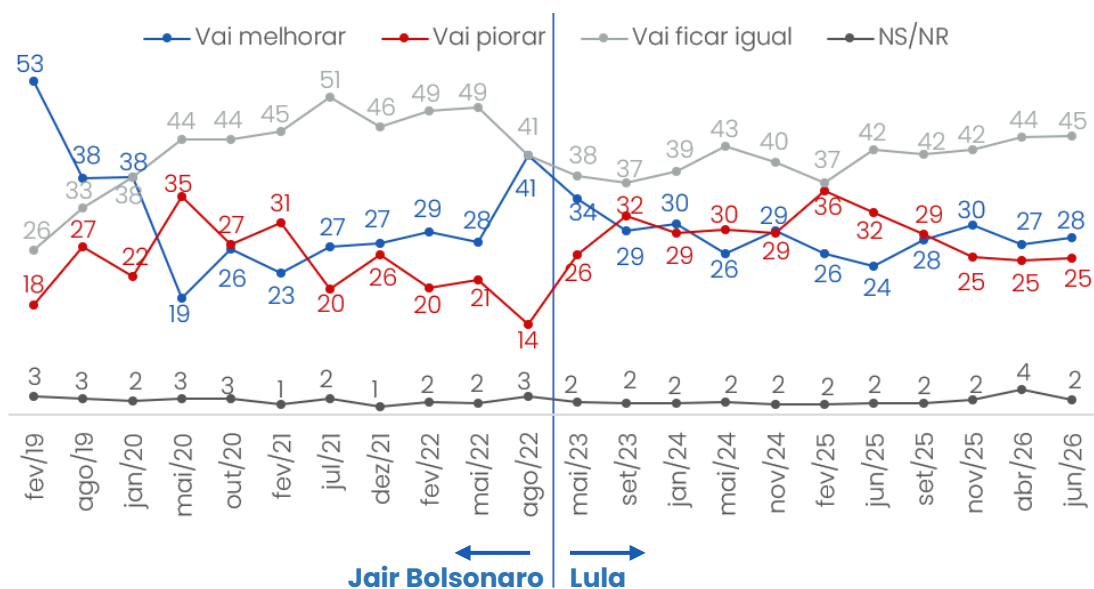
Expectativas | SEGURANÇA

Em sua opinião, nos próximos seis meses, a situação da segurança no país:



EVOLUÇÃO

(Valores em percentual)



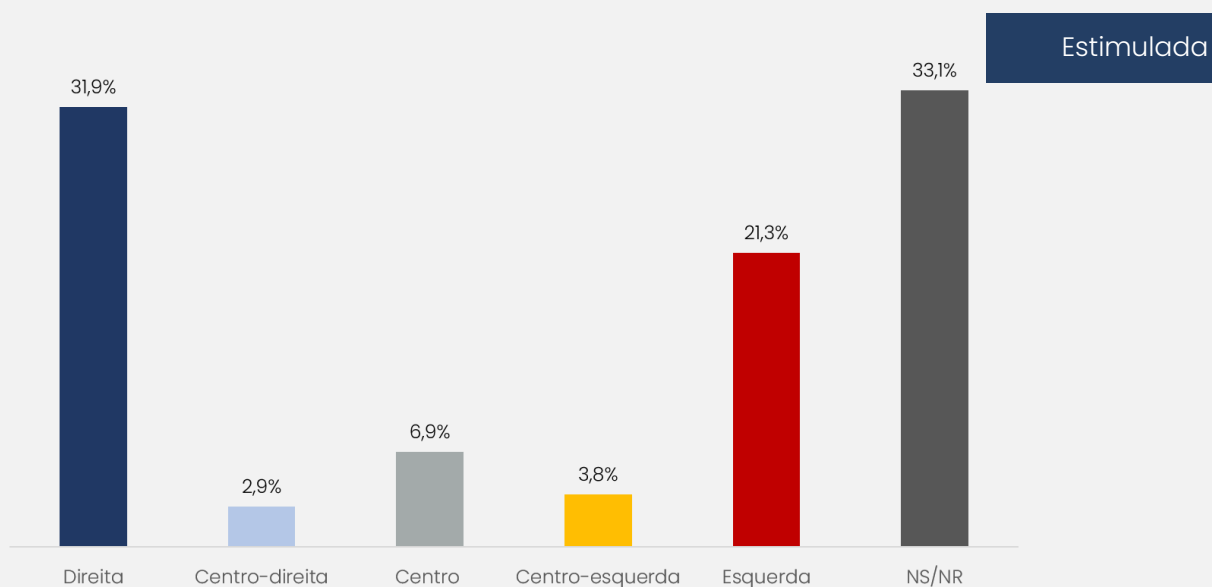


CONJUNTURAIS

ELEIÇÕES 2026

Ponto de vista político

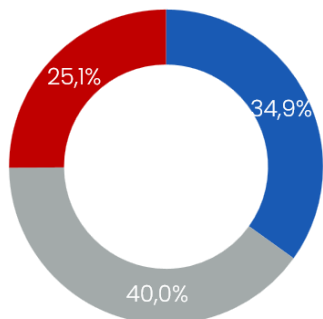
Como o(a) Sr.(a) se define do ponto de vista político?



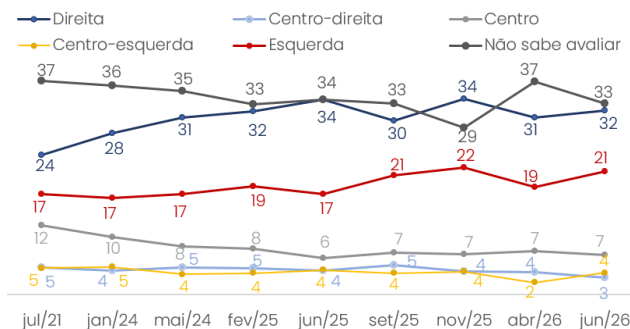
AGRUPAMENTO

Direita: Direita + Centro-direita
Esquerda: Esquerda + Centro-esquerda
Independente: Centro + Não sabe

■ Direita ■ Independente ■ Esquerda

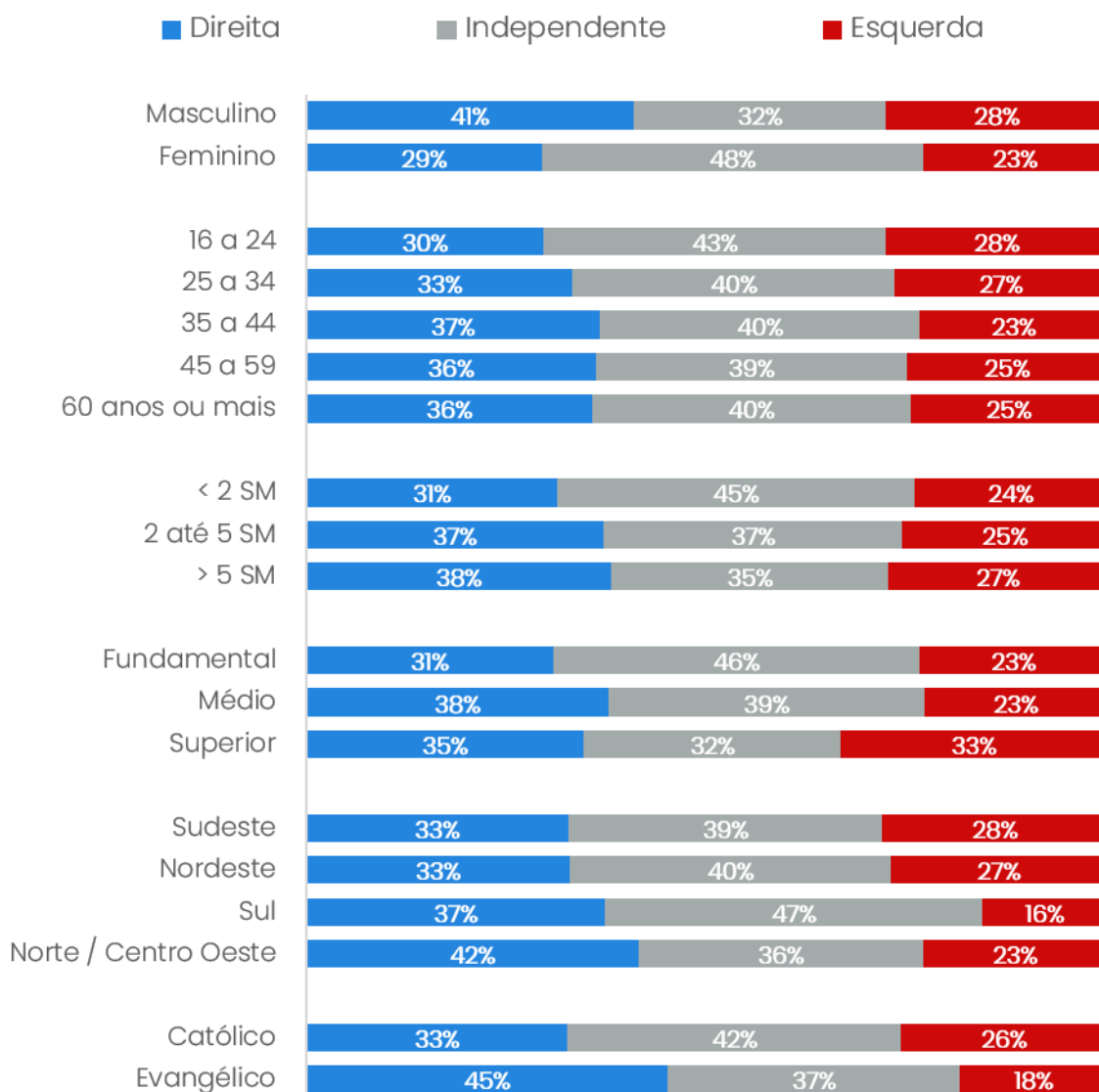


EVOLUÇÃO DOS RESULTADOS



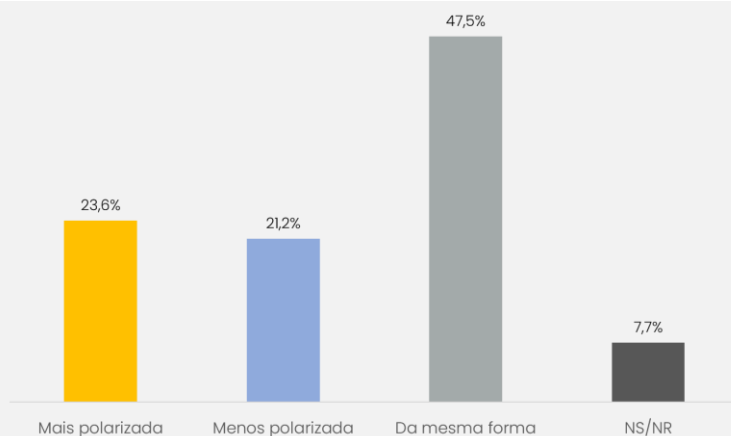
Ponto de vista político | ESTRATIFICADAS

Como o(a) Sr.(a) se define do ponto de vista político?



Polarização na eleição presidencial

Em relação à eleição presidencial no Brasil em 2026, o(a) Sr.(a) acha que ela está:

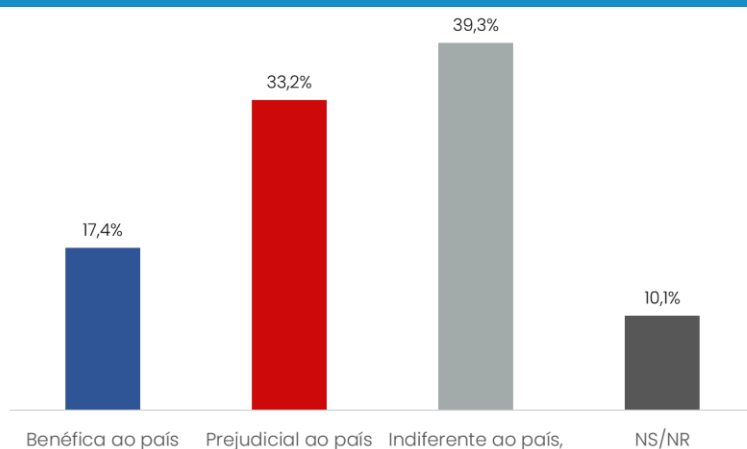


Estimulada

	jun/22*	jun/26
Mais polarizada	46	24
Menos polarizada	12	21
Da mesma forma	34	47
NS/NR	8	8

* Jun/22: Comparativo com 2018

Em relação à polarização na eleição presidencial no Brasil em 2026 o(a) Sr.(a) acha que ela é:

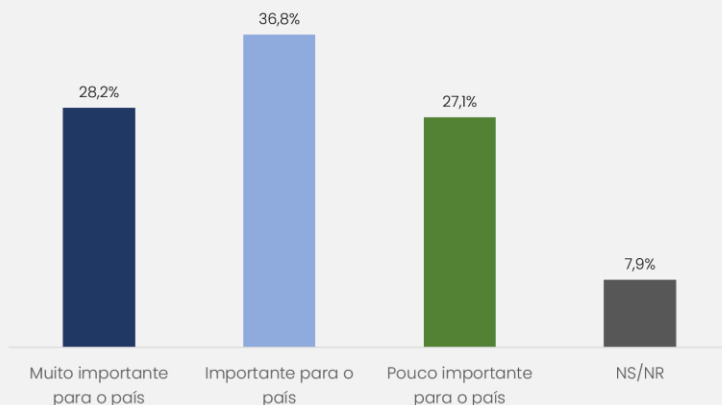


Estimulada

	jun/22	jun/26
Benéfica ao país	29	17
Prejudicial ao país	41	33
Indiferente	27	39
NS/NR	3	10

Terceira via

O(a) Sr.(a) acha que o fortalecimento de um nome alternativo (3ª via) aos pré-candidatos Flávio Bolsonaro e Lula à presidência da República é:

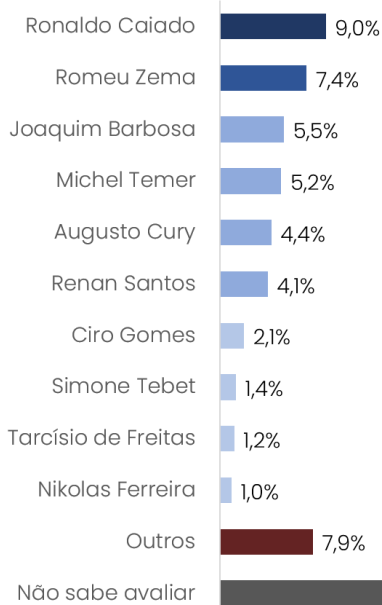


Estimulada

	jun/22*	jun/26
Pouco importante	29	27
Importante	32	37
Muito importante	31	28
NS/NR	8	8

* Jun/22: Candidatos em 2022: Jair Bolsonaro e Lula

Qual seria o melhor nome para representar a 3ª. via?

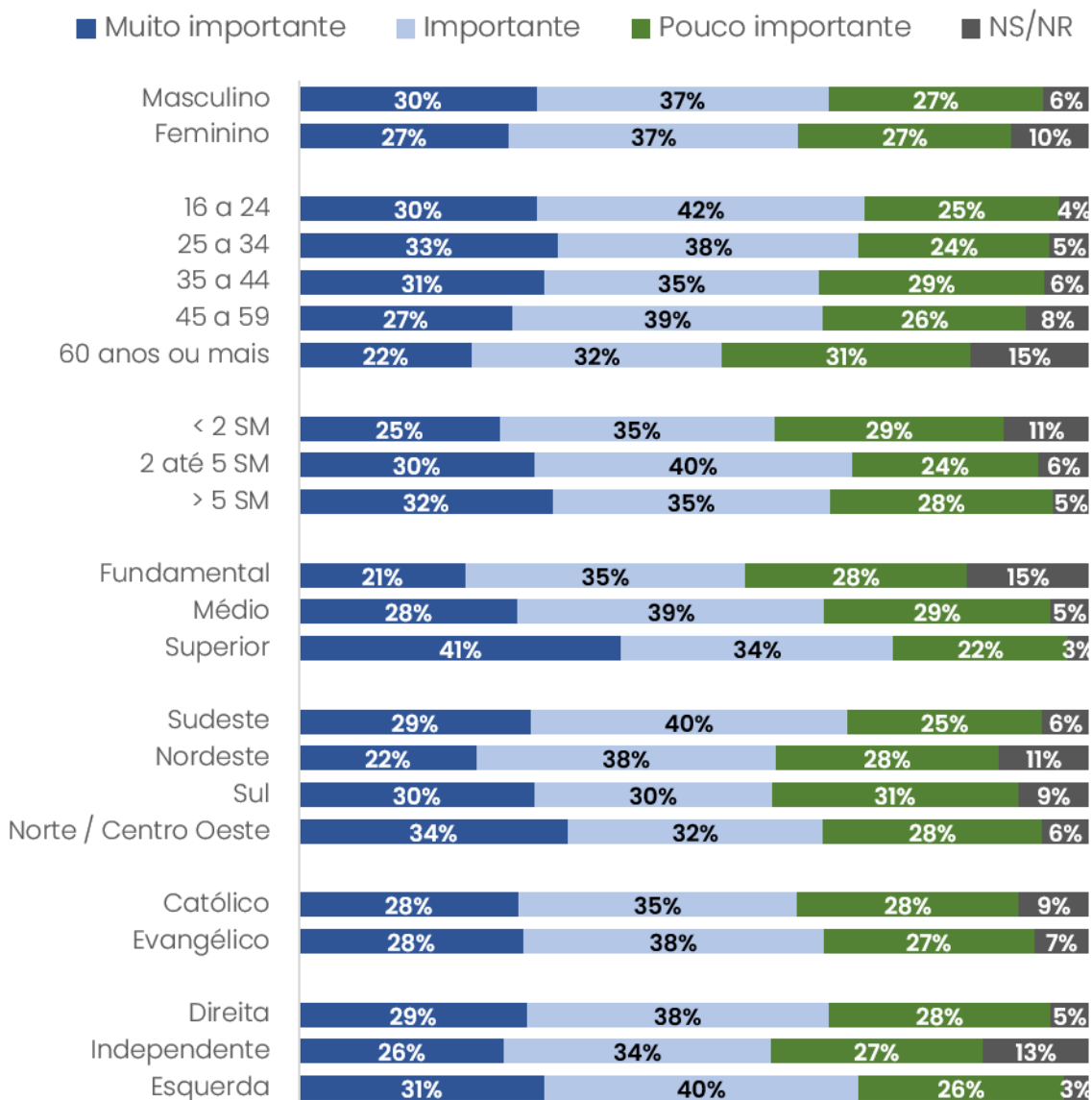


BASE DE DADOS: 65,0% que consideram como importante ou muito importante

Espontânea

Importância de nome alternativo | ESTRATIFICADA

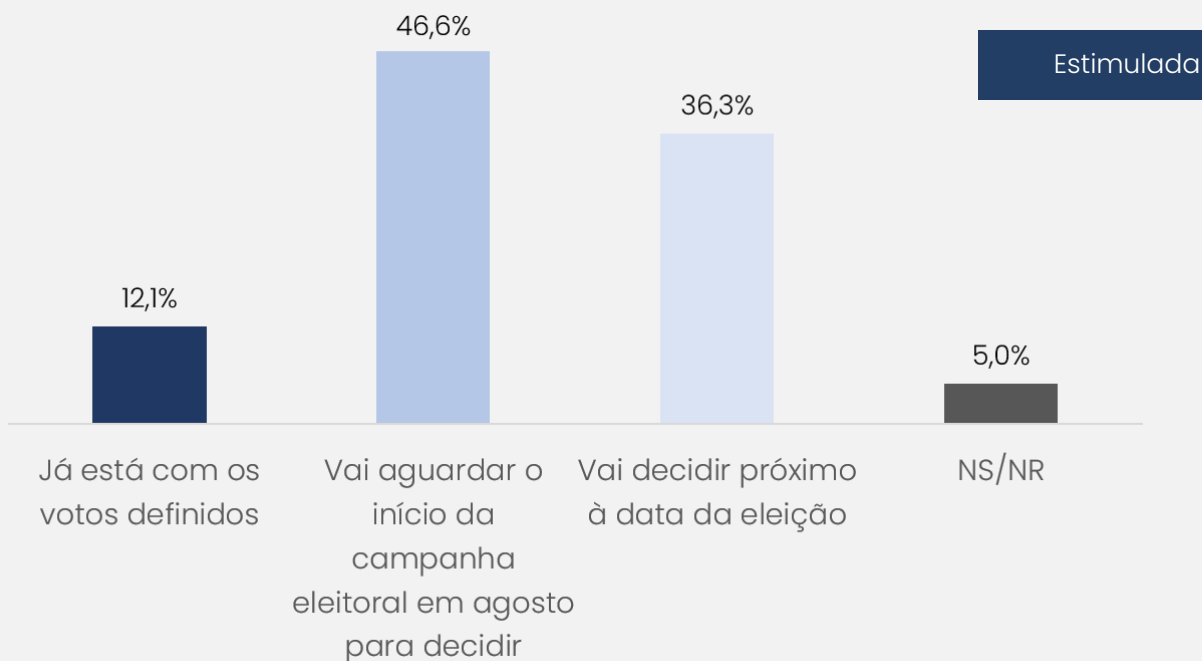
O(a) Sr.(a) acha que o fortalecimento de um nome alternativo (3ª via) aos pré-candidatos Flávio Bolsonaro e Lula à presidência da República é:



ELEIÇÕES LEGISLATIVAS

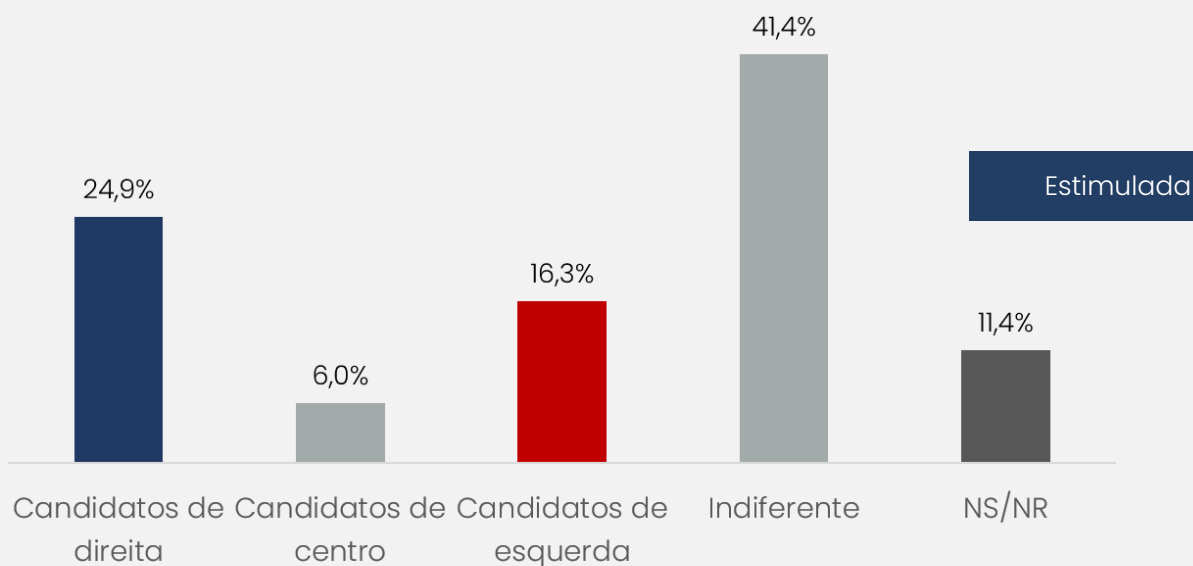
Definição de votos para Congresso em outubro

Em relação aos seus votos para Deputado Federal e Senador, em outubro desse ano, o(a) Sr.(a) diria que:

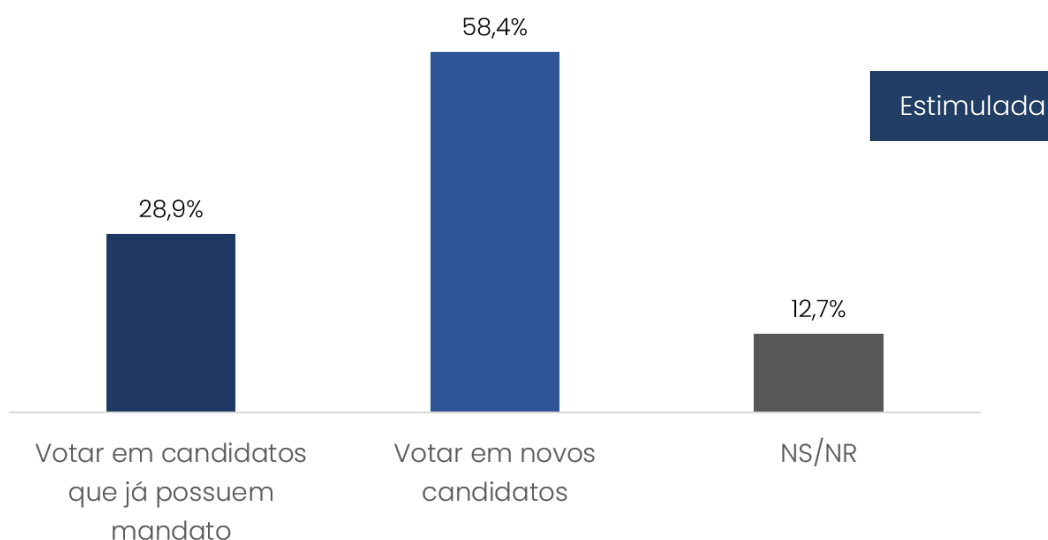


Preferência de voto Legislativo

Em relação aos partidos políticos dos candidatos a Deputado Federal e Senador, ou se eles são de direita, de esquerda ou de centro, o(a) Sr.(a) diria que vai procurar votar em:

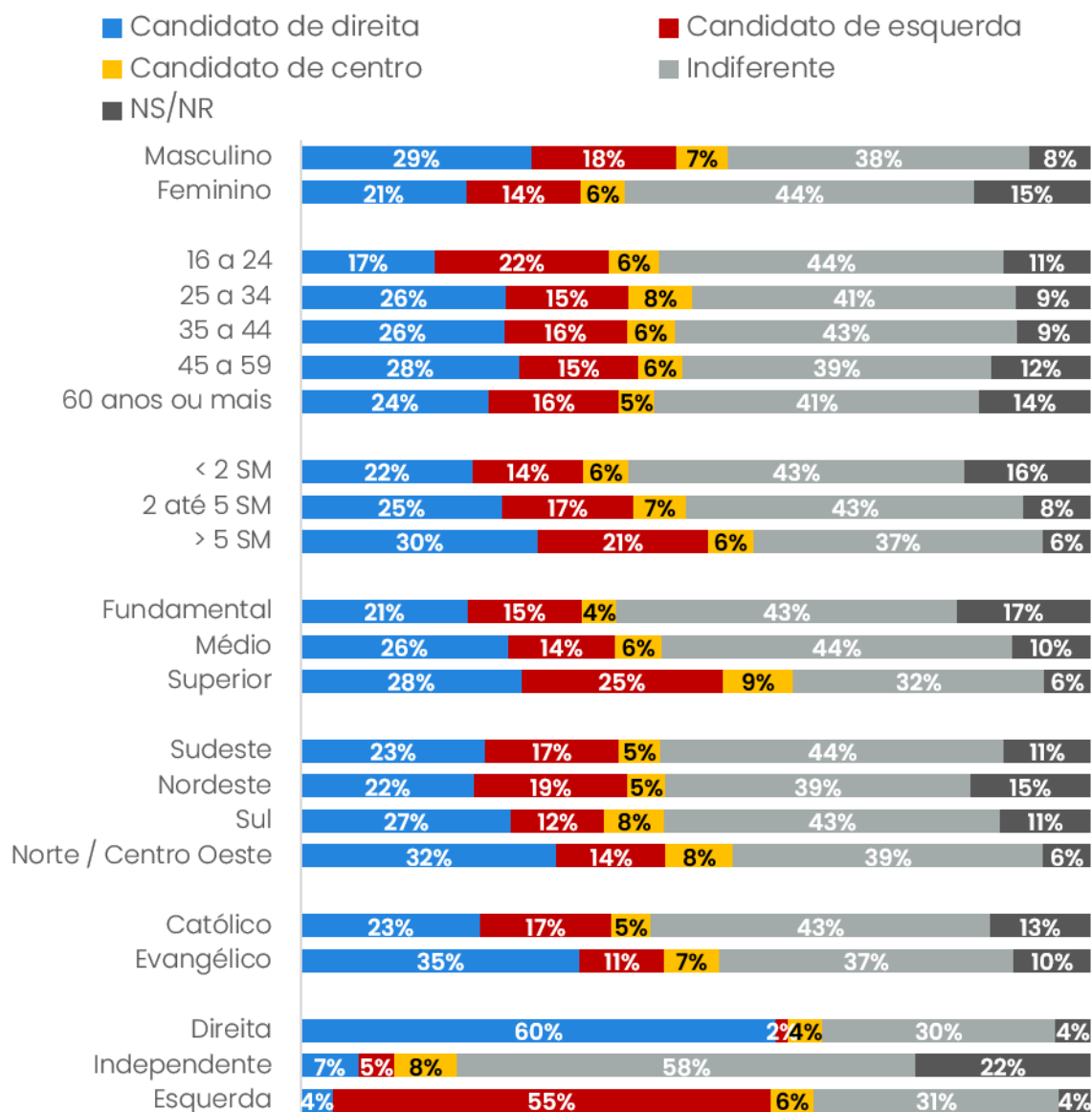


Ainda em relação ao seu voto para Deputado Federal e Senador, o(a) Sr.(a) prefere:



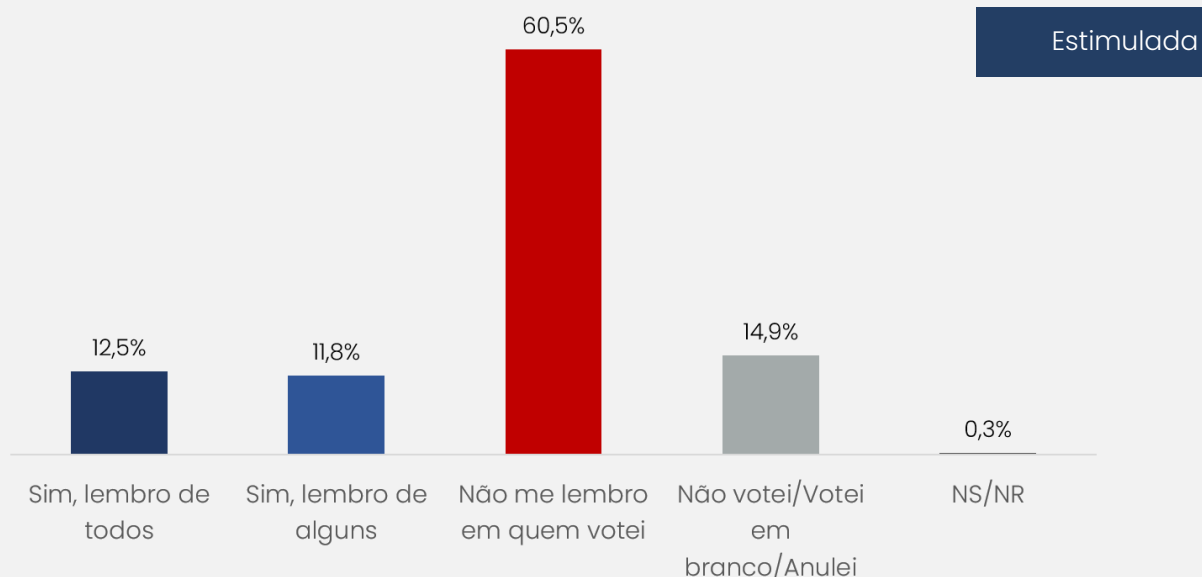
Ideologia preferida para Legislativo ESTRATIFICADA

Em relação aos partidos políticos dos candidatos a Deputado Federal e Senador, ou se eles são de direita, de esquerda ou de centro, o(a) Sr.(a) diria que:

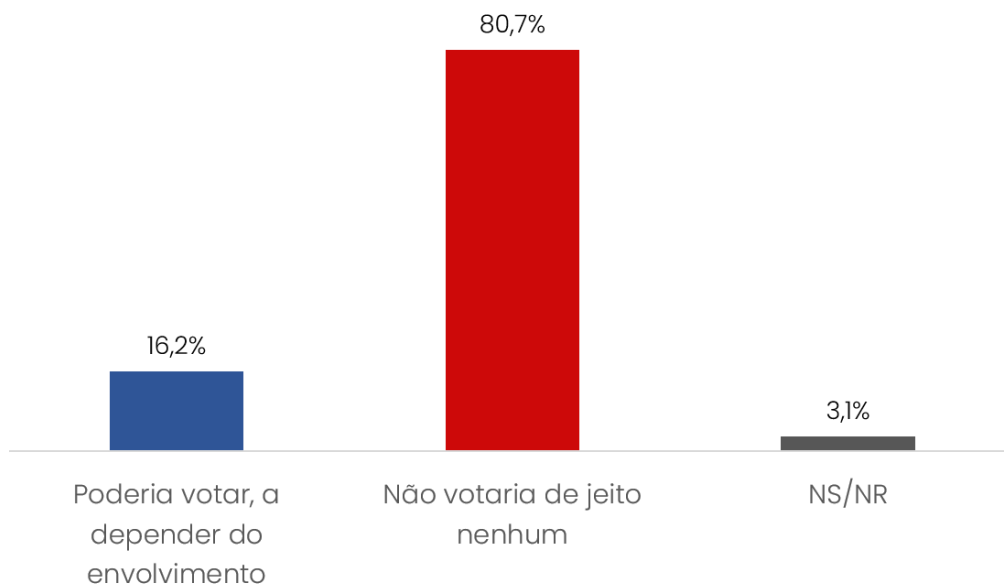


Lembrança de voto e envolvimento em escândalos

O(A) Sr.(a) se lembra em quem votou para Deputado Federal e Senador nas últimas eleições, em 2022?



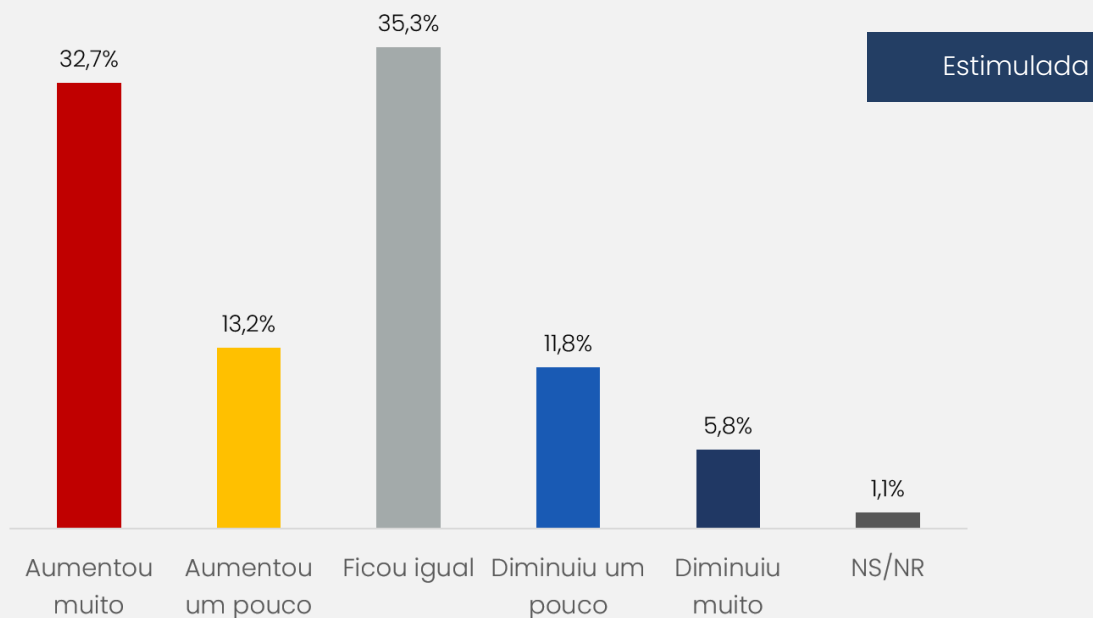
Caso algum candidato a Deputado Federal ou Senador tenha o seu nome associado a escândalos envolvendo desvios pelo Banco Master ou do INSS, como isso influenciaria o seu voto?



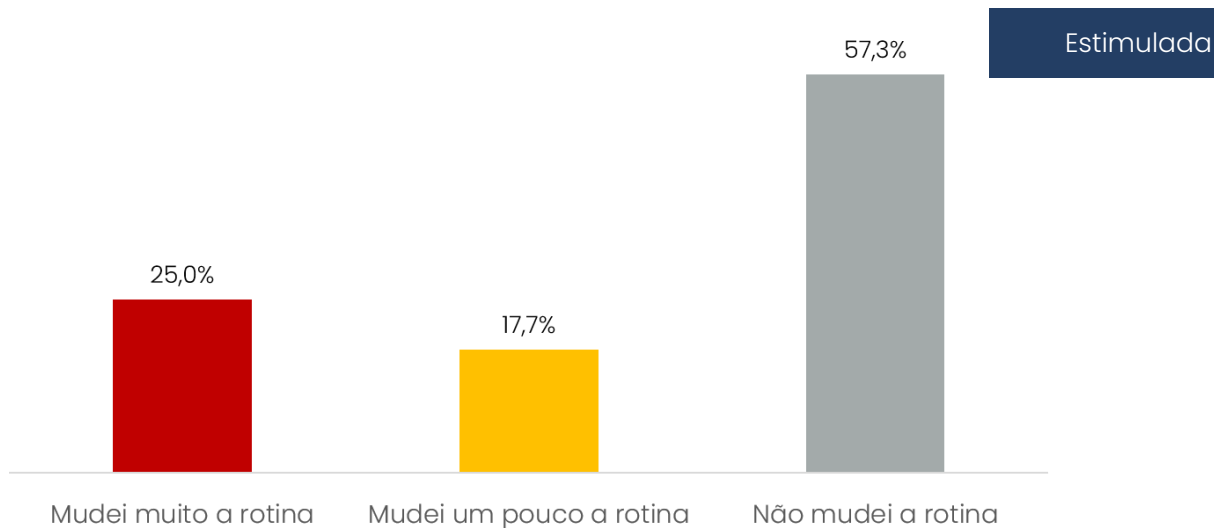
SEGURANÇA PÚBLICA

Percepção sobre violência e mudança de rotina

Na sua percepção, nos últimos 12 meses, a violência na sua cidade:

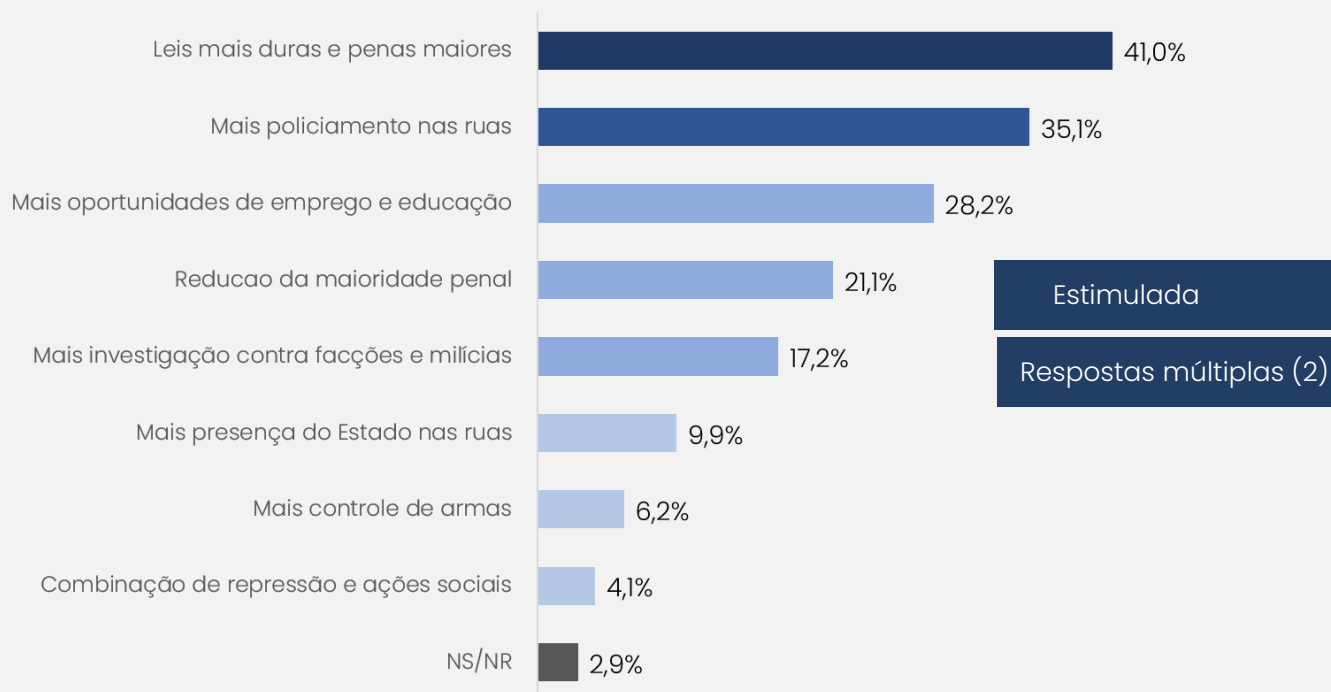


Nos últimos 12 meses, o(a) Sr.(a) mudou algo em sua rotina por medo da violência, como evitar sair à noite, mudar trajeto, deixar de usar celular na rua ou evitar determinados lugares?



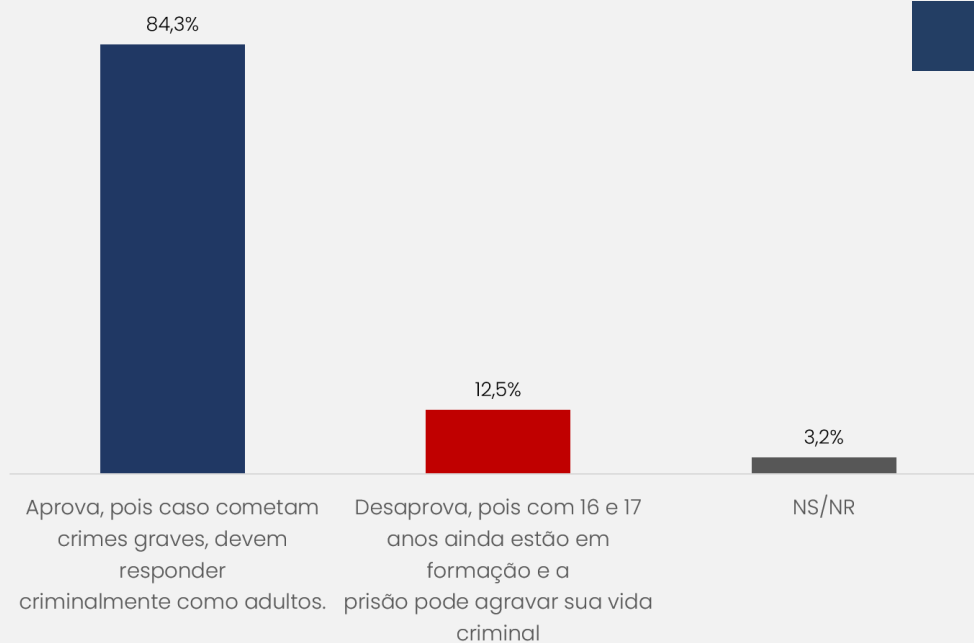
Ações para reduzir violência

Na sua opinião, para reduzir a violência, quais as duas ações que mais precisam ser implementadas no Brasil?



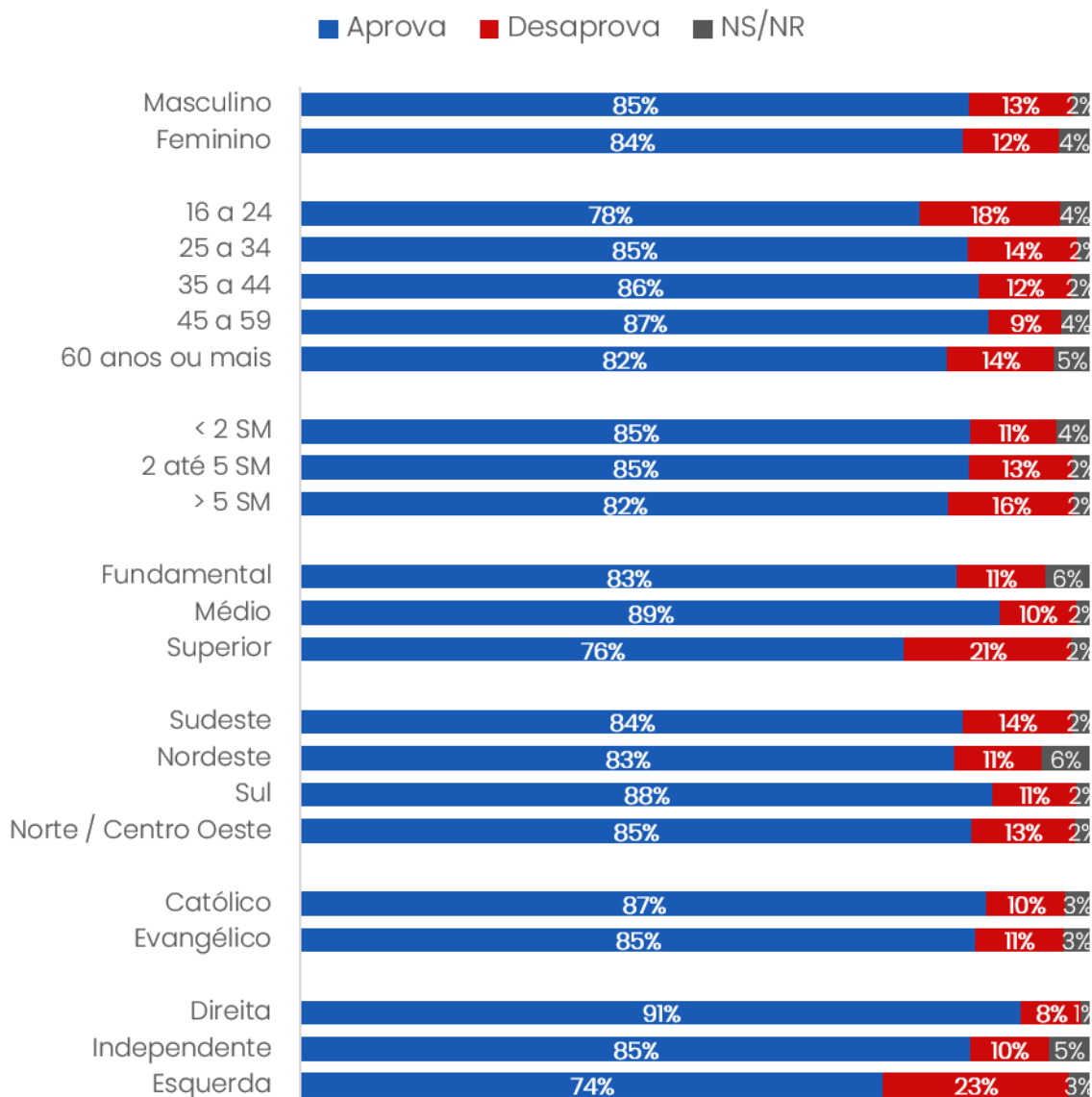
Redução da maioria penal

O(A) Sr.(a) aprova ou desaprova a redução da maioria penal de 18 para 16 anos?



Redução da maioria penal | ESTRATIFICADA

O(A) Sr.(a) aprova ou desaprova a redução da maioria penal de 18 para 16 anos?



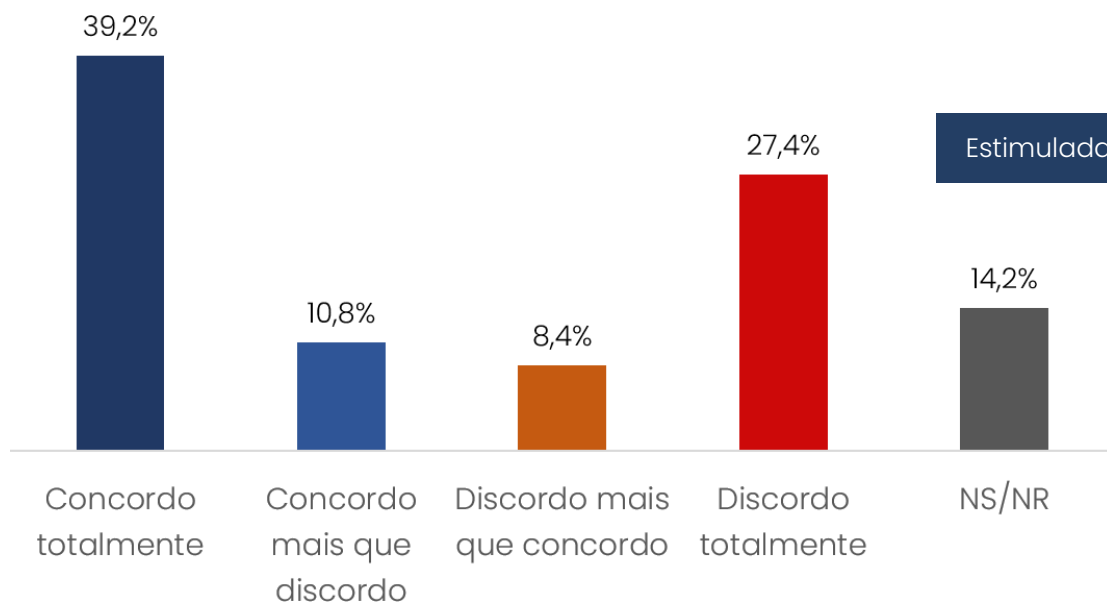
ORGANIZAÇÕES CRIMINOSAS/ TERRORISTAS

Classificação do PCC e CV como organizações terroristas

O(a) Sr.(a) ouviu falar que o governo dos Estados Unidos classificou facções criminosas brasileiras, como o PCC e o Comando Vermelho, como organizações terroristas?



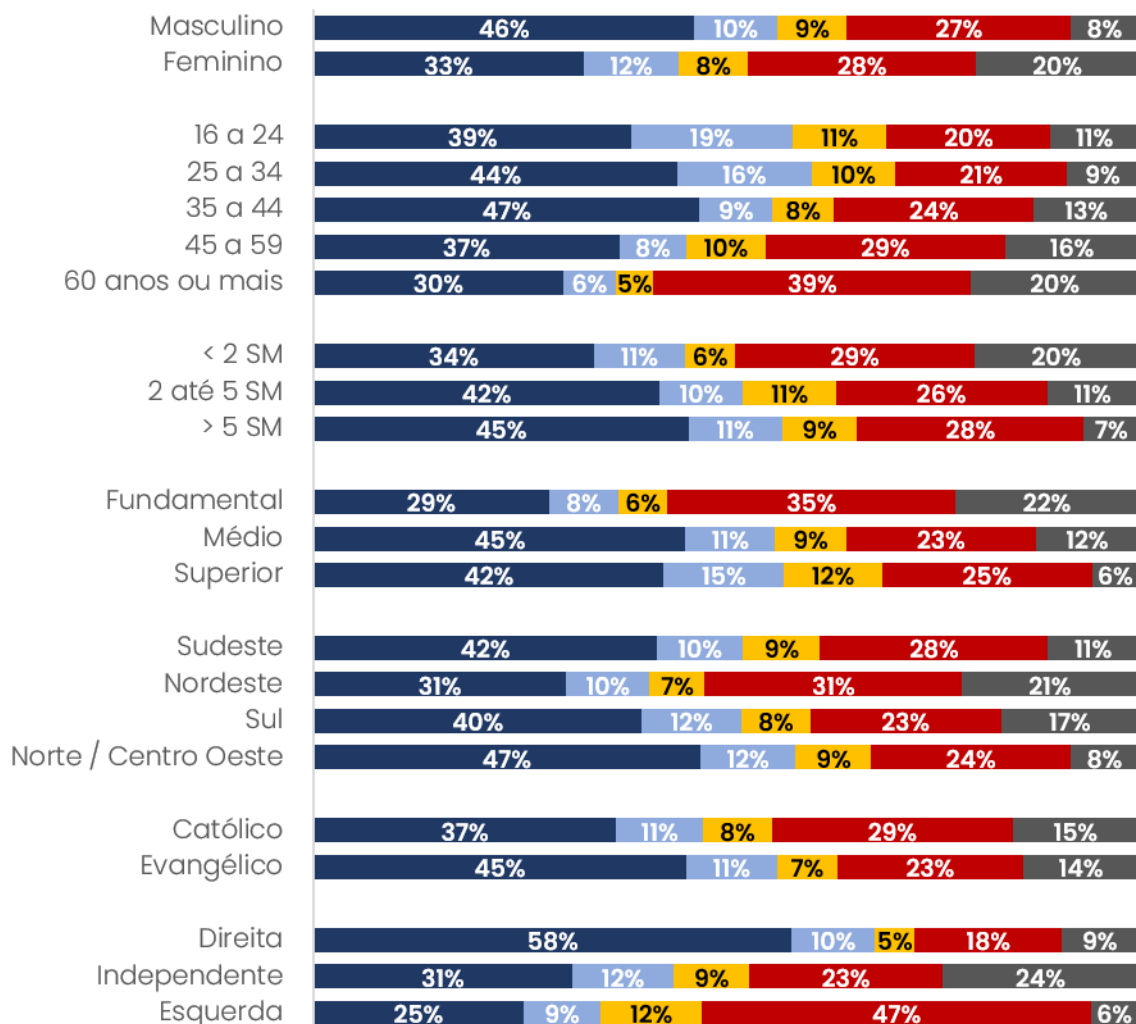
O(a) Sr.(a) concorda ou discorda da decisão do governo dos Estados Unidos de classificar o PCC e o Comando Vermelho como organizações terroristas?



Classificação como organizações terroristas | ESTRATIFICADA

O(a) Sr.(a) concorda ou discorda da decisão do governo dos Estados Unidos de classificar o PCC e o Comando Vermelho como organizações terroristas?

- Concorda totalmente
- Concorda mais que discorda
- Discorda mais que concorda
- Discorda totalmente
- NS/NR

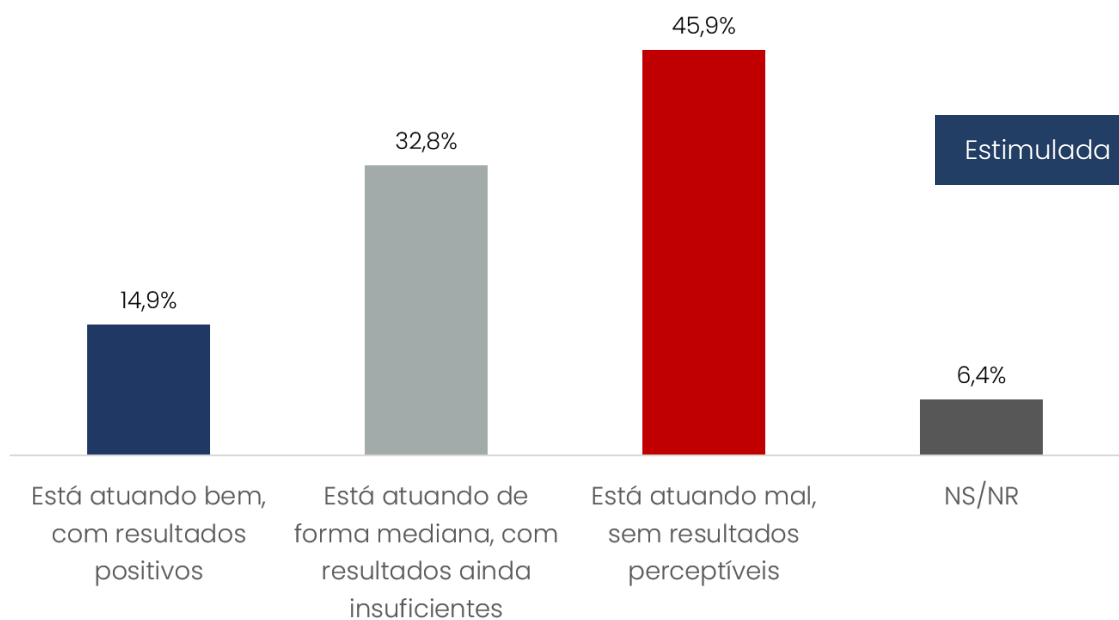


Combate ao crime organizado

Na sua opinião, essa decisão dos Estados Unidos pode ajudar, atrapalhar ou não vai fazer diferença no combate ao crime organizado no Brasil?



Como o(a) Sr.(a) avalia a atuação do Governo Lula no combate ao crime organizado?



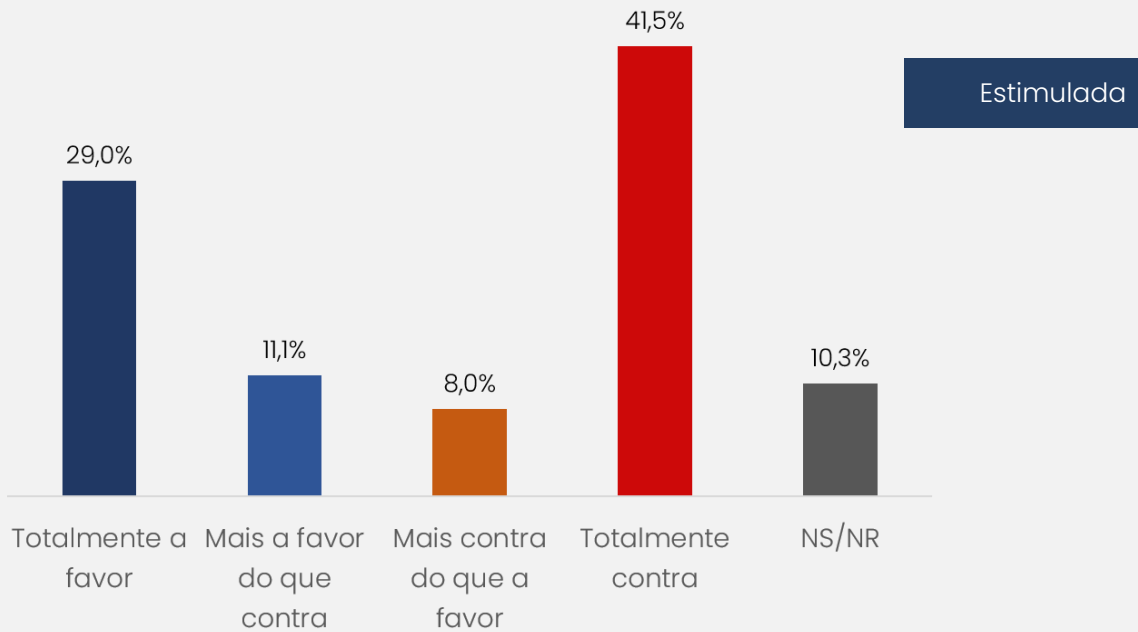
Classificação das organizações

Na sua opinião, o PCC e o Comando Vermelho no Brasil deveriam ser classificados como:

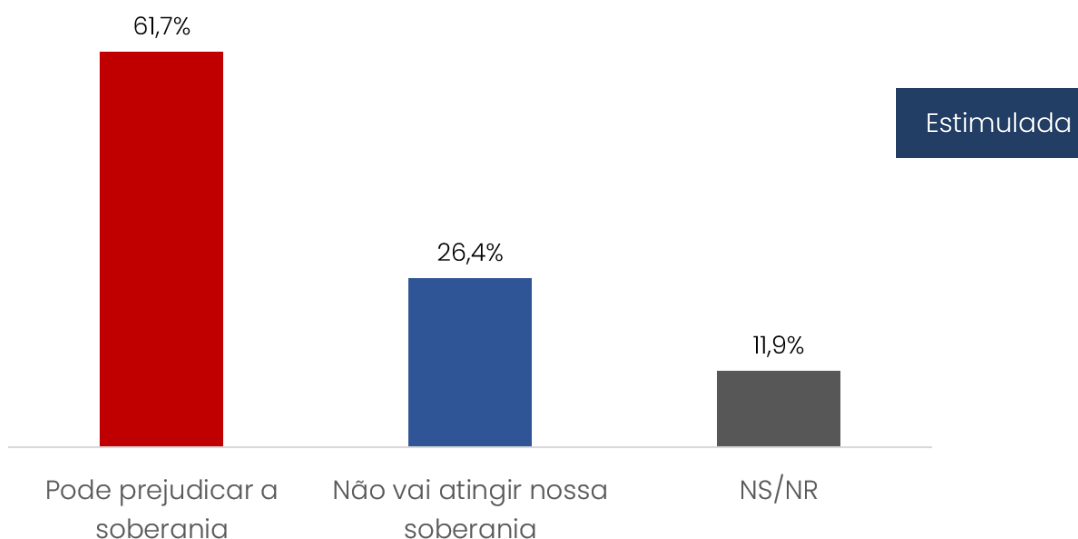


Interferência dos EUA no Brasil

E o(a) Sr.(a) seria a favor ou contra permitir que forças de segurança dos Estados Unidos atuem diretamente em operações contra facções criminosas dentro do território brasileiro?



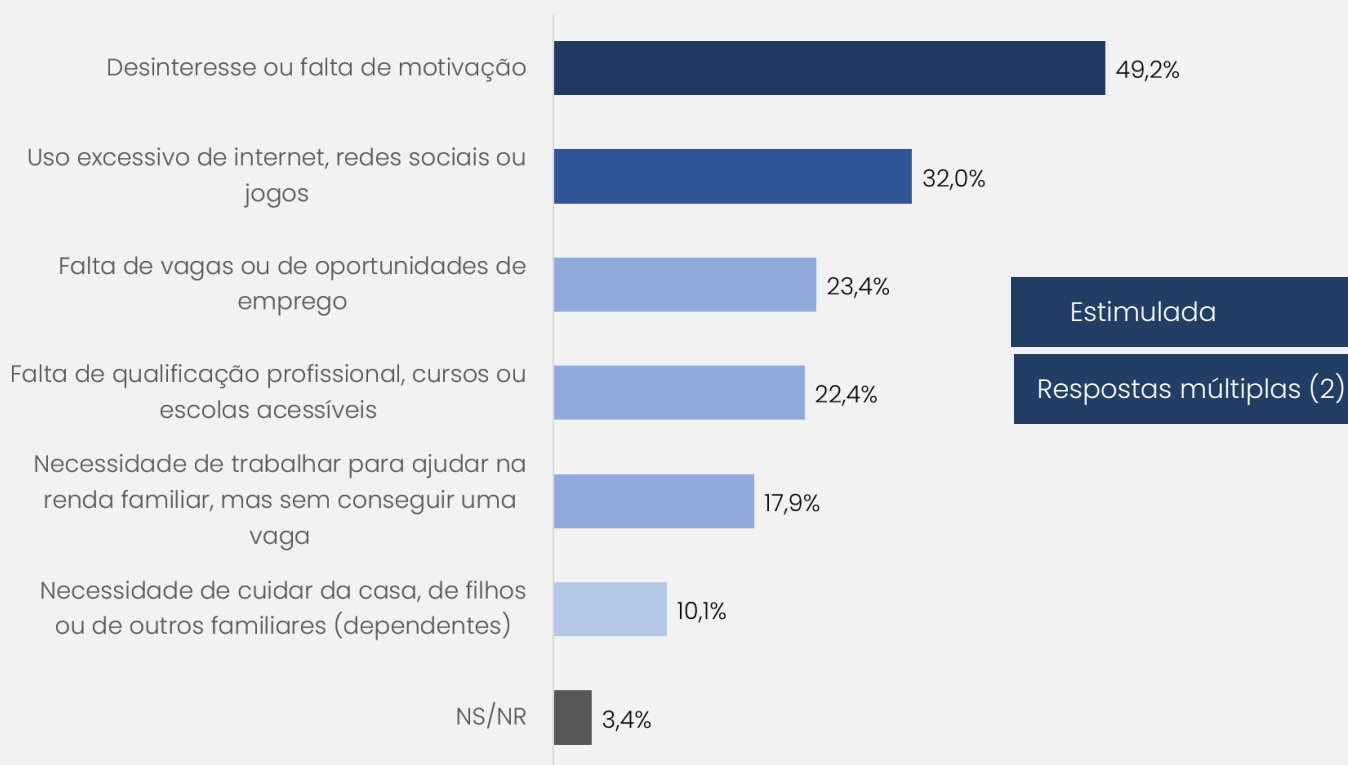
E o(a) Sr.(a) considera que uma eventual interferência dos EUA em relação ao crime organizado pode prejudicar nossa soberania em questões envolvendo minerais brasileiros, terras raras e a Amazônia?



JOVENS NO MERCADO DE TRABALHO

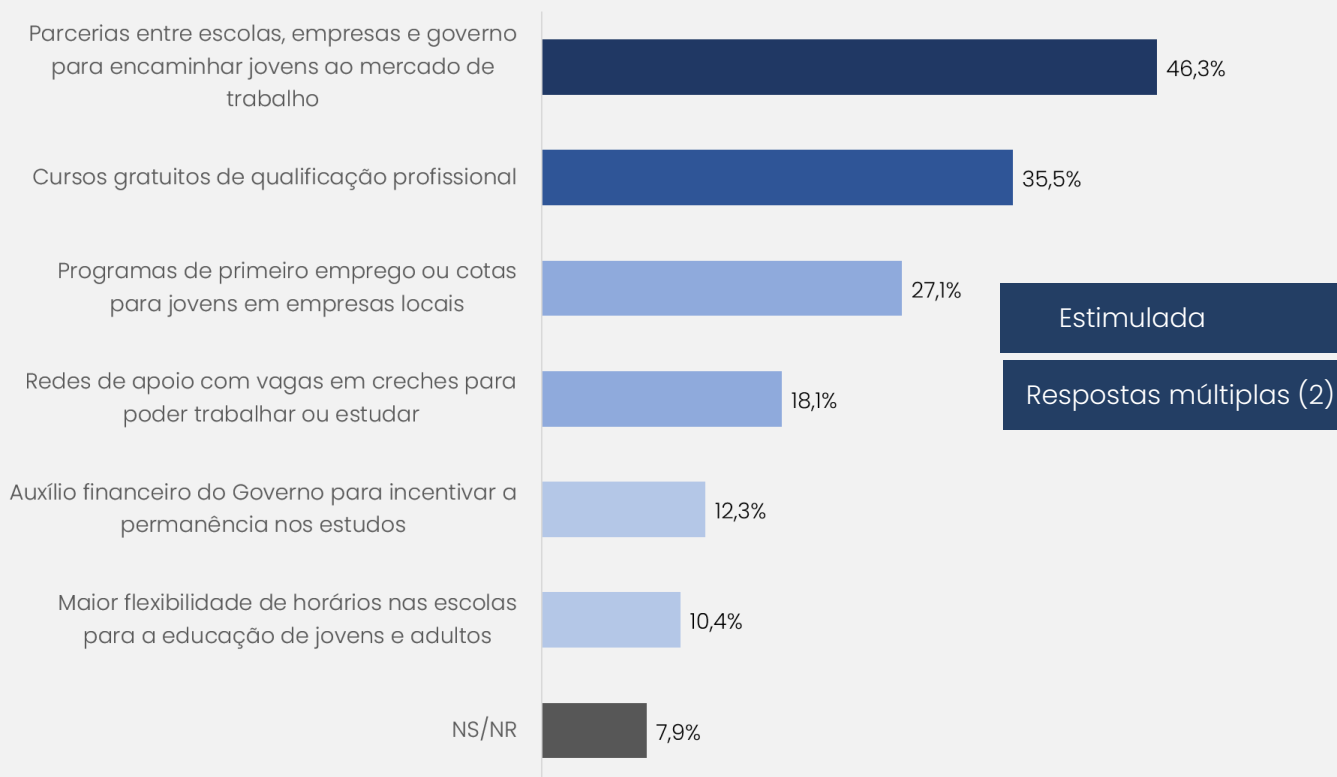
Fatores que mais dificultam os jovens no mercado de trabalho

Em sua opinião, quais são os dois fatores que mais contribuem para que esses jovens deixem de estudar ou tenham dificuldade para entrar no mercado de trabalho?



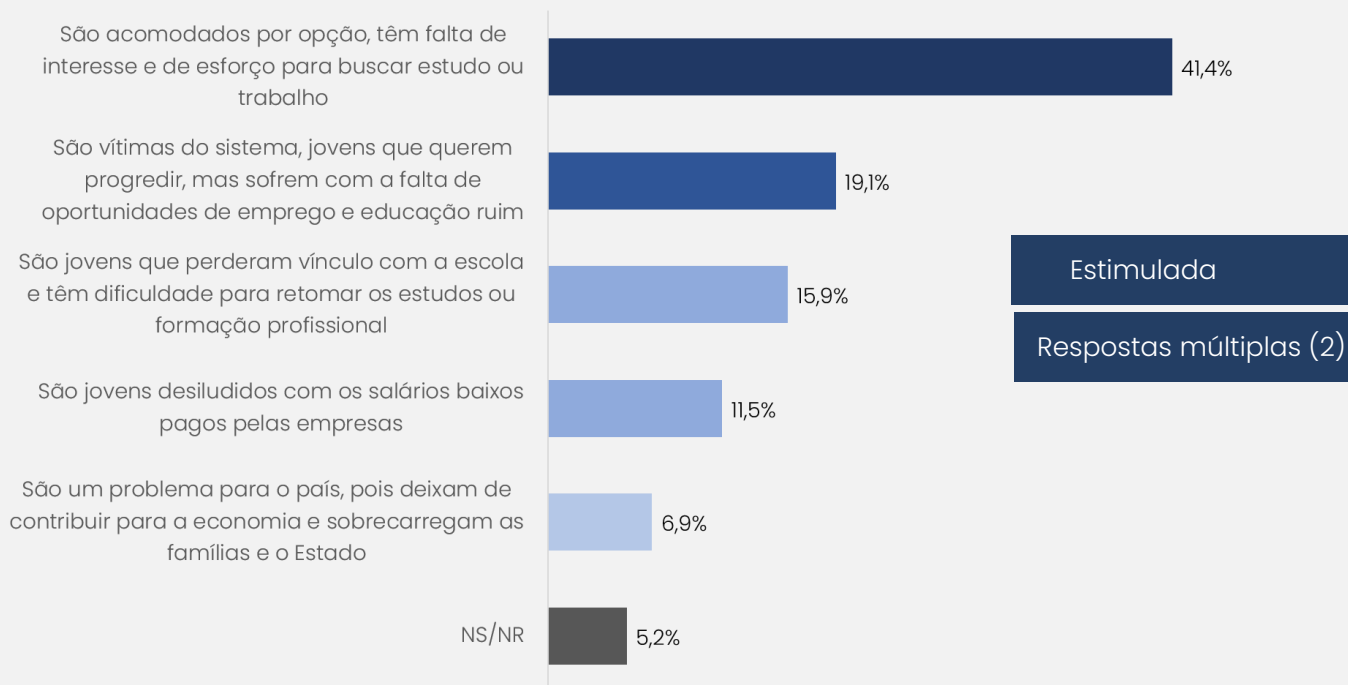
Medidas mais importantes para ajudar os jovens

Quais as duas medidas que o(a) Sr.(a) considera as mais importantes para ajudar esses jovens a voltar a estudar ou a conseguir um emprego?



Frases que melhor descrevem a situação dos jovens

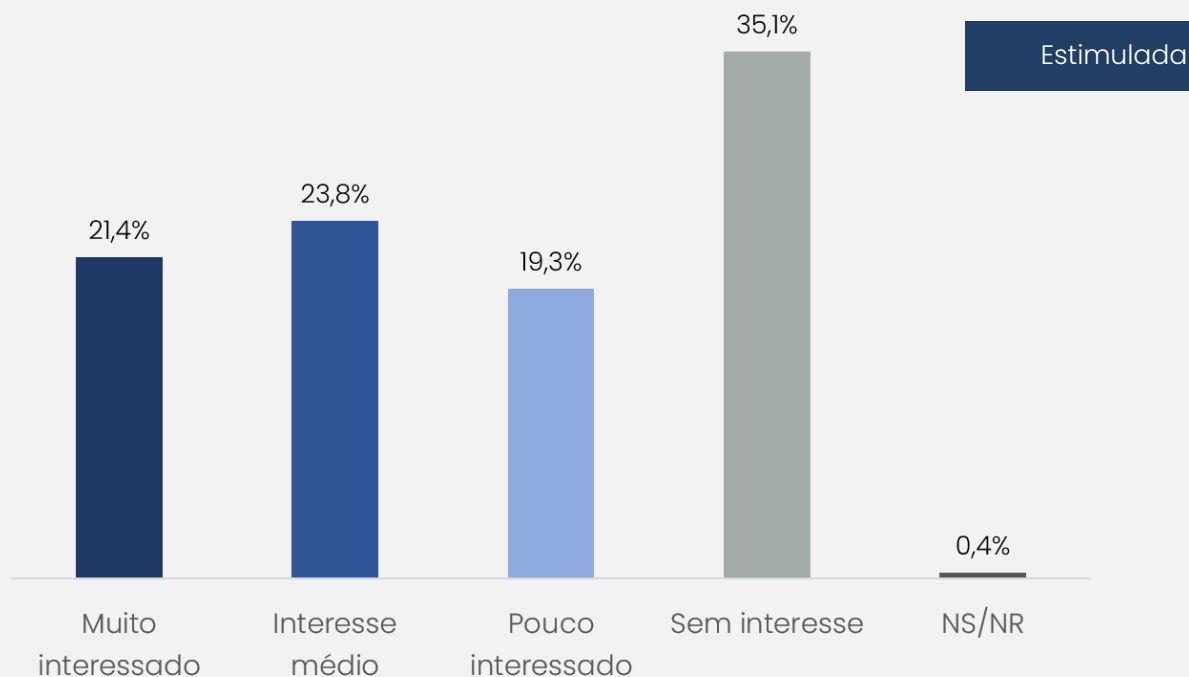
Qual das frases abaixo o(a) Sr.(a) acha que melhor descreve a situação dos jovens de 15 a 29 anos que atualmente não estudam e não trabalham no Brasil?



COPA DO MUNDO 2026

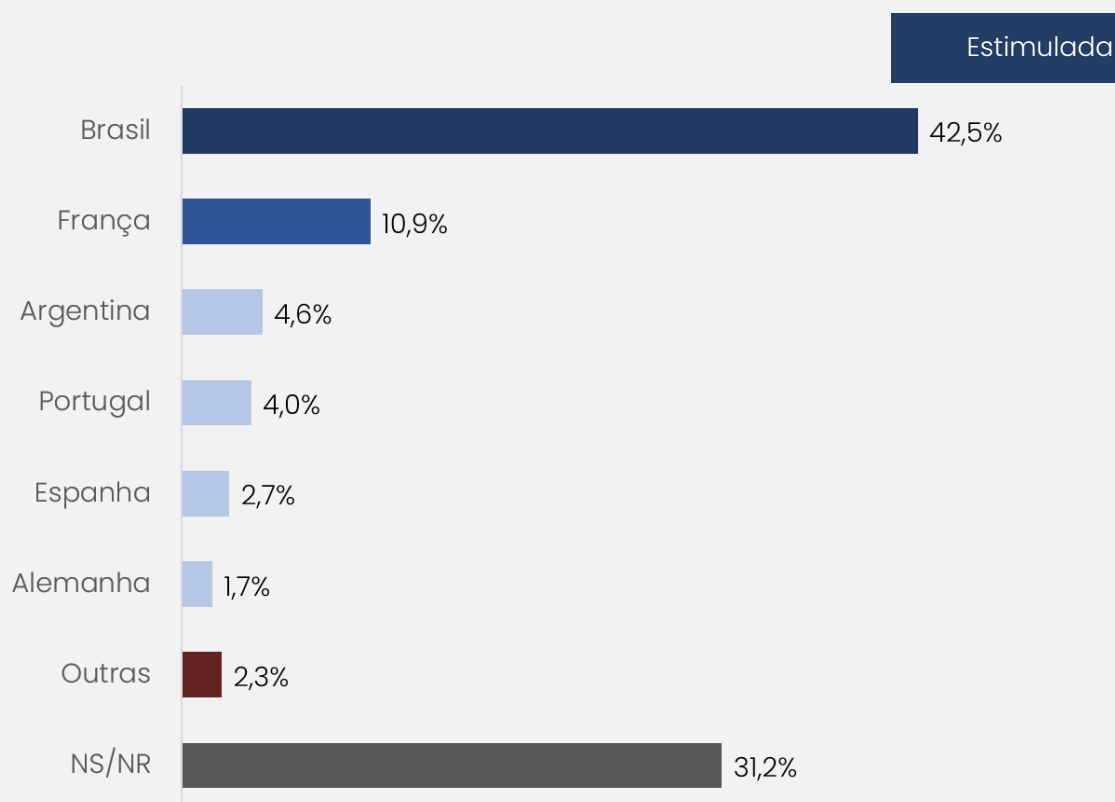
Interesse na Copa do Mundo 2026

Como o(a) Sr.(a) avalia o seu interesse e empolgação com a Copa do Mundo?



Expectativa sobre seleção campeã da Copa do Mundo 2026

Qual seleção o(a) Sr.(a) acredita que será a campeã da Copa do Mundo?

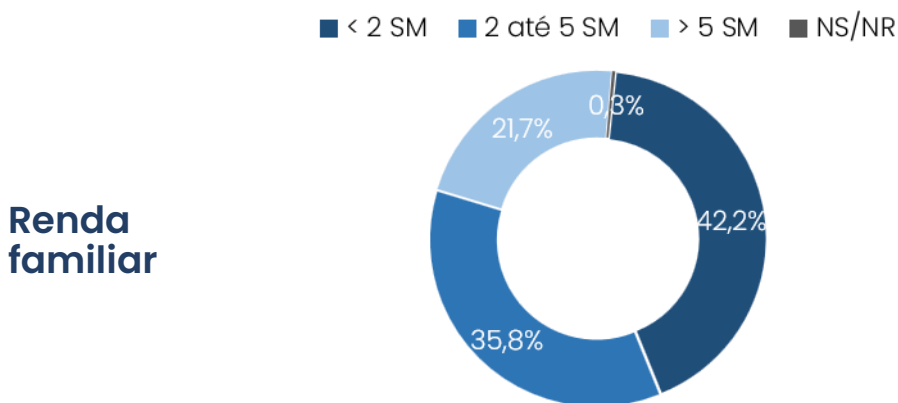
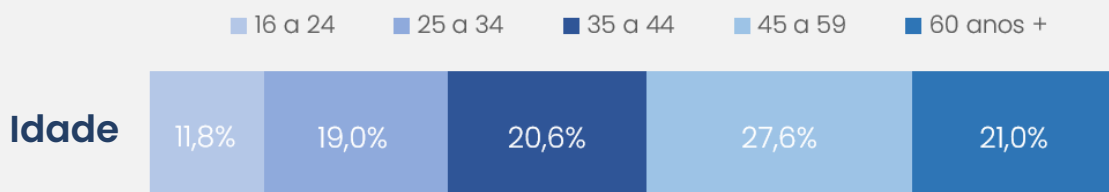
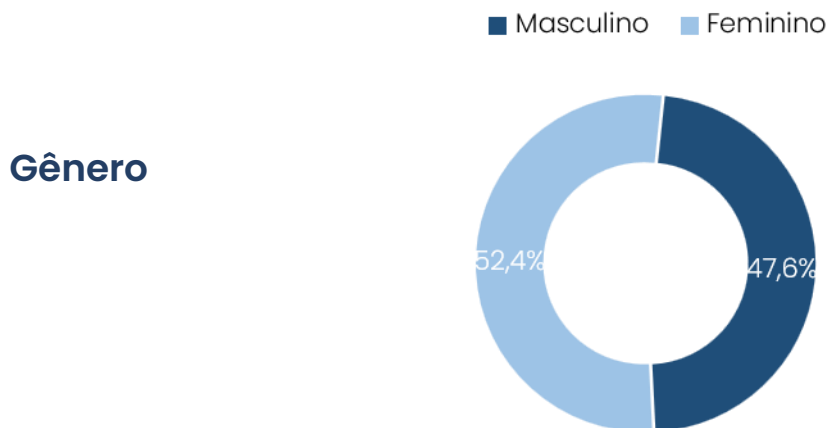




PERFIL DOS ENTREVISTADOS

Perfil da amostra

Distribuição das entrevistas, segundo o gênero, idade e renda familiar do entrevistado?

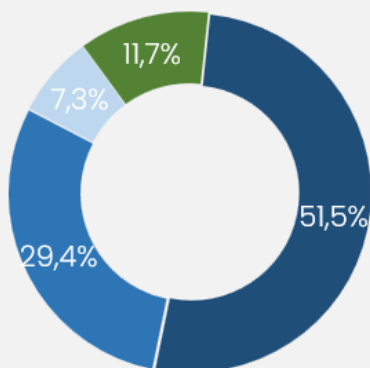


Perfil da amostra

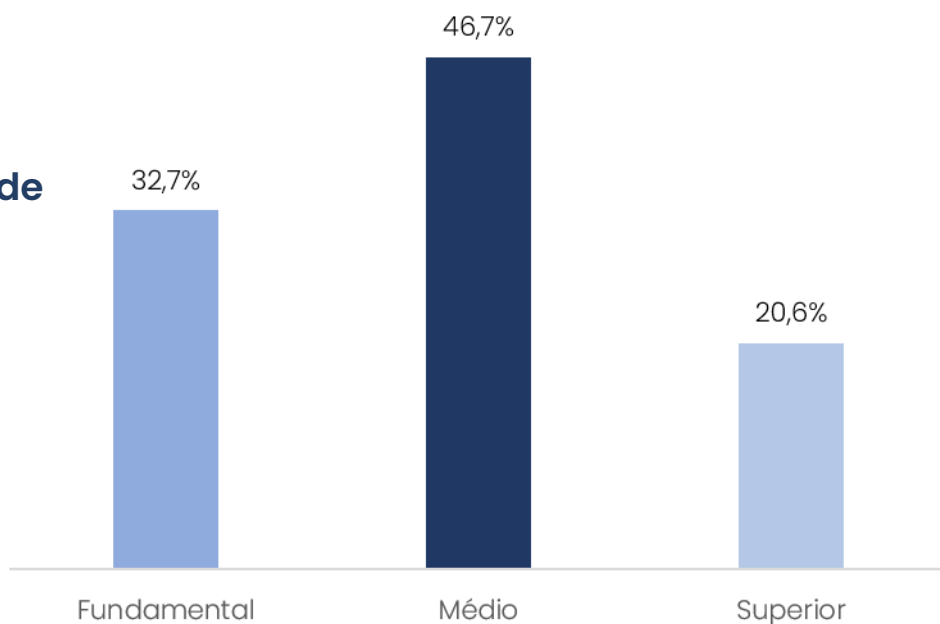
Distribuição das entrevistas, segundo a religião e a escolaridade do entrevistado?

■ Católica ■ Evangélica ■ Outras ■ Sem religião

Religião



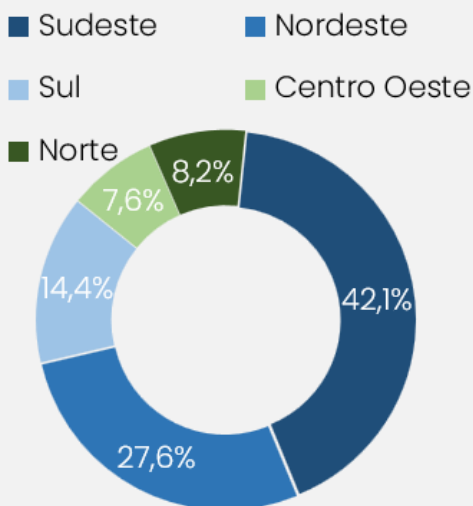
Escolaridade



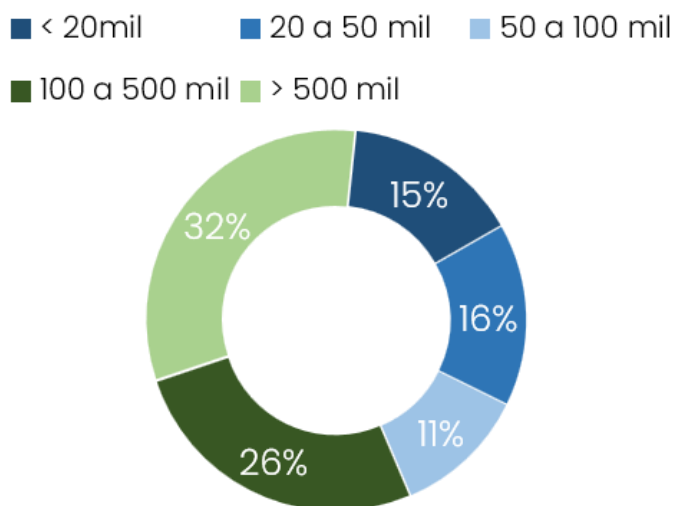
Perfil da amostra

Distribuição das entrevistas, segundo a região geográfica e porte do município?

Região geográfica



Porte do município



HISTÓRICO

AVALIAÇÃO DO GOVERNO FEDERAL



Fernando Henrique Cardoso

1º mandato: janeiro de 1995 a dezembro de 1998

DATA	AV. POSITIVA	AV. REGULAR	AV. NEGATIVA
jul/1998	31,0	46,0	23,0
dez/1998	32,0	43,0	23,0



Fernando Henrique Cardoso

2º mandato: janeiro de 1999 a dezembro de 2002

DATA	AV. POSITIVA	AV. REGULAR	AV. NEGATIVA
jan/1999	27,0	37,0	33,0
fev/1999	19,0	32,0	47,0
mar/1999	16,0	39,0	43,0
abr/1999	17,0	35,0	46,0
mai/1999	15,0	32,0	51,0
jul/1999	12,0	33,0	53,0
ago/1999	12,0	28,0	59,0
set/1999	8,0	26,0	65,0
out/1999	8,0	27,0	62,0
nov/1999	11,0	28,0	59,0
dez/1999	12,0	26,0	59,0
jan/2000	16,0	40,0	43,0
fev/2000	16,0	33,0	49,0
mar/2000	16,0	31,0	51,0
abr/2000	14,0	34,0	51,0
mai/2000	15,0	31,0	53,0
jun/2000	13,0	26,0	59,0
jul/2000	19,0	34,0	44,0
ago/2000	18,8	39,1	39,3

AVALIAÇÃO DO GOVERNO FEDERAL



Fernando Henrique Cardoso

2º mandato: janeiro de 1999 a dezembro de 2002

DATA	AV. POSITIVA	AV. REGULAR	AV. NEGATIVA
set/2000	23,4	35,8	38,0
out/2000	19,1	41,7	35,7
dez/2000	23,0	34,5	38,0
jan/2001	25,4	40,4	30,6
fev/2001	26,2	39,8	29,5
mar/2001	33,3	36,7	26,6
abr/2001	29,7	38,9	27,9
mai/2001	22,1	36,2	37,1
jun/2001	17,7	35,1	44,5
jul/2001	19,8	33,5	43,6
ago/2001	21,7	35,3	40,0
set/2001	21,7	36,1	39,4
out/2001	22,0	38,9	36,4
dez/2001	22,9	38,0	35,2
jan/2002	26,7	38,9	30,5
fev/2002	27,4	39,8	28,8
mar/2002	28,1	38,7	29,1
abr/2002	25,6	37,1	32,6
mai/2002	28,2	37,9	29,5
jun/2002	29,8	39,8	26,0
jul/2002	26,7	43,4	27,2
ago/2002	27,6	40,3	29,6
set/2002	25,2	37,7	33,8
out/2002	24,3	38,6	34,4

AVALIAÇÃO DO GOVERNO FEDERAL



Luiz Inácio Lula da Silva

1º mandato: janeiro de 2003 a dezembro de 2006

DATA	AV. POSITIVA	AV. REGULAR	AV. NEGATIVA
jan/2003	56,6	17,7	2,3
mar/2003	45,0	32,7	7,9
abr/2003	47,7	34,8	9,4
mai/2003	51,6	35,7	7,2
jul/2003	46,3	38,8	10,3
ago/2003	48,3	38,6	10,0
out/2003	41,6	42,3	12,3
dez/2003	41,0	41,9	12,9
fev/2004	39,9	40,6	15,1
mar/2004	34,6	42,7	19,4
mai/2004	34,6	43,5	20,0
jun/2004	29,4	44,2	24,1
ago/2004	38,2	40,8	17,7
set/2004	41,3	39,1	16,4
dez/2004	44,5	38,2	14,4
fev/2005	42,6	39,9	13,9
abr/2005	41,9	39,8	16,0
mai/2005	39,8	38,3	18,8
jul/2005	40,3	37,1	20,0
set/2005	35,8	38,2	24,0
nov/2005	31,1	37,6	29,0
fev/2006	37,5	40,0	21,4
abr/2006	37,6	36,7	24,1
mai/2006	38,3	37,5	22,2
jul/2006	41,0	38,5	19,3
ago/2006	43,6	39,5	15,6

AVALIAÇÃO DO GOVERNO FEDERAL



Luiz Inácio Lula da Silva

2º mandato: janeiro de 2007 a dezembro de 2010

DATA	AV. POSITIVA	AV. REGULAR	AV. NEGATIVA
abr/2007	49,5	34,3	14,6
jun/2007	47,5	36,5	14,0
out/2007	46,5	35,9	16,5
fev/2008	52,7	32,5	13,7
abr/2008	57,5	29,6	11,3
set/2008	68,8	23,2	6,8
dez/2008	71,1	21,6	6,4
jan/2009	72,5	21,7	5,0
mar/2009	62,4	29,1	7,6
mai/2009	69,8	23,9	5,8
set/2009	65,4	26,6	7,2
nov/2009	70,0	22,7	6,2
jan/2010	71,4	22	5,8
mai/2010	76,1	19,2	4,4
ago/2010	77,5	15,4	4,6
set/2010	78,4	15,9	3,9
set/2010	79,4	15,9	4,0
dez/2010	83,4	13,7	2,2

AVALIAÇÃO DO GOVERNO FEDERAL



Dilma Rousseff

1º e 2º mandatos: janeiro de 2011 a junho de 2016

DATA	AV. POSITIVA	AV. REGULAR	AV. NEGATIVA
ago/2011	49,2	37,1	9,3
jul/2012	56,6	35,5	7,0
jun/2013	54,2	35,6	9,0
jul/2013	31,3	38,7	29,5
set/2013	38,1	39,7	21,9
nov/2013	39,0	37,7	21,7
fev/2014	36,4	37,9	24,8
abr/2014	32,9	35,9	30,6
8 a 12 ago/2014	33,2	37,1	28,9
21 a 24 ago/2014	33,1	37,4	28,8
5 a 7 set/2014	37,5	39,0	23,0
20 a 21 set/2014	37,4	36,8	25,1
27 a 28 set/2014	41,0	35,0	23,5
mar/2015	10,8	23,6	64,8
jul/2015	7,7	20,5	70,9
out/2015	8,8	20,4	70,0
fev/2016	11,4	25,2	62,4



Michel Temer

Mandato: junho de 2016 a dezembro de 2018

DATA	AV. POSITIVA	AV. REGULAR	AV. NEGATIVA
jun/2016	11,3	30,2	28,0
out/2016	14,6	36,1	36,7
fev/2017	10,3	38,9	44,1
set/2017	3,4	18,0	75,6
mar/2018	4,3	20,3	73,3
mai/2018	4,3	21,8	71,2
ago/2018	2,7	17,7	78,3
maio/2018	2,5	15,2	81,5

AVALIAÇÃO DO GOVERNO FEDERAL



Jair Bolsonaro

Mandato: janeiro de 2019 a dezembro de 2022

DATA	AV. POSITIVA	AV. REGULAR	AV. NEGATIVA
fev/2019	38,9	29,0	19,0
ago/2019	29,4	29,1	39,5
jan/2020	34,5	32,1	31,0
mai/2020	32,0	22,9	43,4
out/2020	41,2	30,3	27,2
fev/2021	32,9	30,2	35,5
jul/2021	27,7	22,7	48,3
dez/2021	26,5	24,2	47,9
fev/2022	25,9	30,4	42,8
mai/2022	30,4	25,2	43,6
ago/2022	32,8	24,2	42,1
set/2022	31,2	24,7	42,8
out/2022	34,9	24,5	39,6

AVALIAÇÃO DO GOVERNO FEDERAL



Luiz Inácio Lula da Silva

3º mandato: janeiro de 2023 a dezembro de 2026

DATA	AV. POSITIVA	AV. REGULAR	AV. NEGATIVA
mai/2023	43,0	28,0	25,0
set/2023	40,6	30,1	27,2
jan/2024	42,7	28,1	27,9
mai/2024	37,0	31,0	30,0
nov/2024	35,5	32,1	30,8
fev/2025	28,7	26,3	44,0
Jun/2025	28,6	29,6	40,4
Set/2025	30,5	28,3	40,0
Nov/2025	34,3	28,6	36,3
Abr/2026	32,2	29,4	37,2
Jun/2026	35,3	29,2	34,4

APROVAÇÃO DO DESEMPENHO PESSOAL DO PRESIDENTE



Fernando Henrique Cardoso

2º mandato: janeiro de 1999 a dezembro de 2002

DATA	APROVA	DESAPROVA
mar/2001	45,6	45,4
abr/2001	46,1	46,5
mai/2001	37,4	54,7
jun/2001	30,1	62,3
jul/2001	31,8	58,8
ago/2001	32,7	59,3
set/2001	34,5	58,9
out/2001	36,4	55,6
dez/2001	37,4	51,7
jan/2002	40,5	48,8
fev/2002	40,5	46,1
mar/2002	39,0	51,5
abr/2002	36,0	52,2
mai/2002	41,8	46,5
jun/2002	41,6	45,1
jul/2002	40,2	47,0
ago/2002	37,3	49,6
set/2002	37,6	50,9
out/2002	34,7	53,9

APROVAÇÃO DO DESEMPENHO PESSOAL DO PRESIDENTE



Luiz Inácio Lula da Silva

1º mandato: janeiro de 2003 a dezembro de 2006

DATA	APROVA	DESAPROVA
jan/2003	83,6	6,8
mar/2003	78,9	12,3
abr/2003	73,9	14,2
mai/2003	78,0	13,0
jul/2003	77,6	14,4
ago/2003	76,7	16,2
out/2003	70,6	20,8
dez/2003	69,9	21,0
fev/2004	65,3	24,2
mar/2004	59,6	30,5
mai/2004	60,2	32,4
jun/2004	54,1	37,6
ago/2004	58,1	32,8
set/2004	58,8	30,7
dez/2004	65,4	26,7
fev/2005	66,1	26,5
abr/2005	60,1	29,0
mai/2005	57,4	32,7
jul/2005	59,9	30,2
set/2005	50,0	39,4
nov/2005	46,7	44,2
fev/2006	53,3	38,0
abr/2006	53,6	37,6
mai/2006	53,9	37,8
jul/2006	55,8	37,0
ago/2006	59,3	32,5

APROVAÇÃO DO DESEMPENHO PESSOAL DO PRESIDENTE



Luiz Inácio Lula da Silva

2º mandato: janeiro de 2007 a dezembro de 2010

DATA	APROVA	DESAPROVA
abr/2007	63,7	28,2
jun/2007	64,0	29,8
out/2007	61,2	32,5
fev/2008	66,8	28,6
abr/2008	69,3	26,1
set/2008	77,7	16,6
dez/2008	80,3	15,2
jan/2009	84,0	12,2
mar/2009	76,2	19,9
mai/2009	81,5	15,7
set/2009	76,8	18,7
nov/2009	78,9	14,6
jan/2010	81,7	13,9
mai/2010	83,7	13,1
ago/2010	80,5	14,4
set/2010	81,4	12,2
set/2010	80,7	16,4
dez/2010	87,0	10,7

APROVAÇÃO DO DESEMPENHO PESSOAL DO PRESIDENTE



Dilma Rousseff

1º e 2º mandatos: janeiro de 2011 a junho de 2016

DATA	APROVA	DESAPROVA
ago/2011	70,2	21,1
jul/2012	75,7	17,3
jun/2013	73,7	20,4
jul/2013	49,3	47,3
set/2013	58,0	40,5
nov/2013	58,8	38,9
fev/2014	55,0	41,0
abr/2014	47,9	46,1
8 a 12 ago/2014	48,8	47,6
21 a 24 ago/2014	47,4	47,4
5 a 7 set/2014	52,4	42,9
20 a 21 set/2014	51,4	43,8
27 a 28 set/2014	55,6	40,1
mar/2015	18,9	77,7
jul/2015	15,3	79,9
out/2015	15,9	80,7
fev/2016	21,8	73,9



Michel Temer

Mandato: junho de 2016 a dezembro de 2018

DATA	APROVA	DESAPROVA
jun/2016	33,8	40,4
out/2016	31,7	51,4
fev/2017	24,4	62,4
set/2017	10,1	84,5
mar/2018	10,3	83,6
mai/2018	9,7	82,5
ago/2018	6,9	89,6
maio/2018	7,0	89,7

APROVAÇÃO DO DESEMPENHO PESSOAL DO PRESIDENTE



Jair Bolsonaro

Mandato: janeiro de 2019 a dezembro de 2022

DATA	APROVA	DESAPROVA
fev/2019	57,5	28,2
ago/2019	41,0	53,7
jan/2020	47,8	47,0
mai/2020	39,2	55,4
out/2020	52,0	43,2
fev/2021	43,5	51,4
jul/2021	33,8	62,5
dez/2021	33,2	62,3
fev/2022	33,9	61,4
mai/2022	37,9	58,8
ago/2022	40,8	54,6
set/2022	40,2	56,2
out/2022	41,0	54,7

APROVAÇÃO DO DESEMPENHO PESSOAL DO PRESIDENTE



Luiz Inácio Lula da Silva

3º mandato: janeiro de 2023 a dezembro de 2026

DATA	APROVA	DESAPROVA
mai/2023	57,0	35,0
set/2023	54,9	39,0
jan/2024	55,2	39,6
mai/2024	50,7	43,7
nov/2024	49,7	45,7
fev/2025	40,5	55,3
Jun/2025	40,7	52,9
Set/2025	44,0	49,3
Nov/2025	48,1	48,8
Abr/2026	44,9	49,6
Jun/2026	48,8	46,2

MDA
PESQUISA

CNT

 **Pesquisa CNT
de Opinião**

168ª RODADA / JUNHO 2026

Registro TSE: BR-04256/2026

CNT / SEST SENAT / ITL
— Sistema Transporte —